

15 скрытых функций Whatsapp, о которых должен знать каждый

Whatsapp очень быстро вырос из небольшого стартапа в одно из самых популярных приложений обмена сообщениями в мире, число пользователей которого перевалило за миллиард.

Многие юзеры используют мессенджер ежедневно и даже не подозревают о маленьких хитростях, скрытых в нем.

Топ 15 скрытых функций Whatsapp

Отправлять сообщения нескольким людям без их ведома

В верхней левой части whatsapp, в меню «чаты» есть редко используемая функция под названием «списки рассылки». Функция позволяет отправить одно и то же сообщение нескольким контактам одновременно, не создавая группового чата.

Заходим в чаты -> списки -> новая рассылка -> добавить контакты и написать сообщение -> ждем «Отправить».

Таким образом, мы отправляете каждому участнику рассылки приватное сообщение.

Полужирный, курсив, зачеркнутый

Вы можете форматировать текст в сообщениях whatsapp, добавив символы перед и после слова.

Для полужирного текста надо поставить звездочки перед словом/ фразой и после слова/фразы.

Для курсива надо поставить нижнее подчеркивание, а для зачеркнутого текста поставить тильда ~.



Символы можно совмещать.

Узнать вашего частого собеседника



Вы можете узнать человека, с которым переписываетесь чаще всего. Для этого (только на iOS) зайдите в Настройки -> учетная запись -> использование памяти. Здесь вы увидите список людей и групп, сообщения в whatsapp, а также общее количество взаимодействий, которое у вас было с этим человеком/группой.

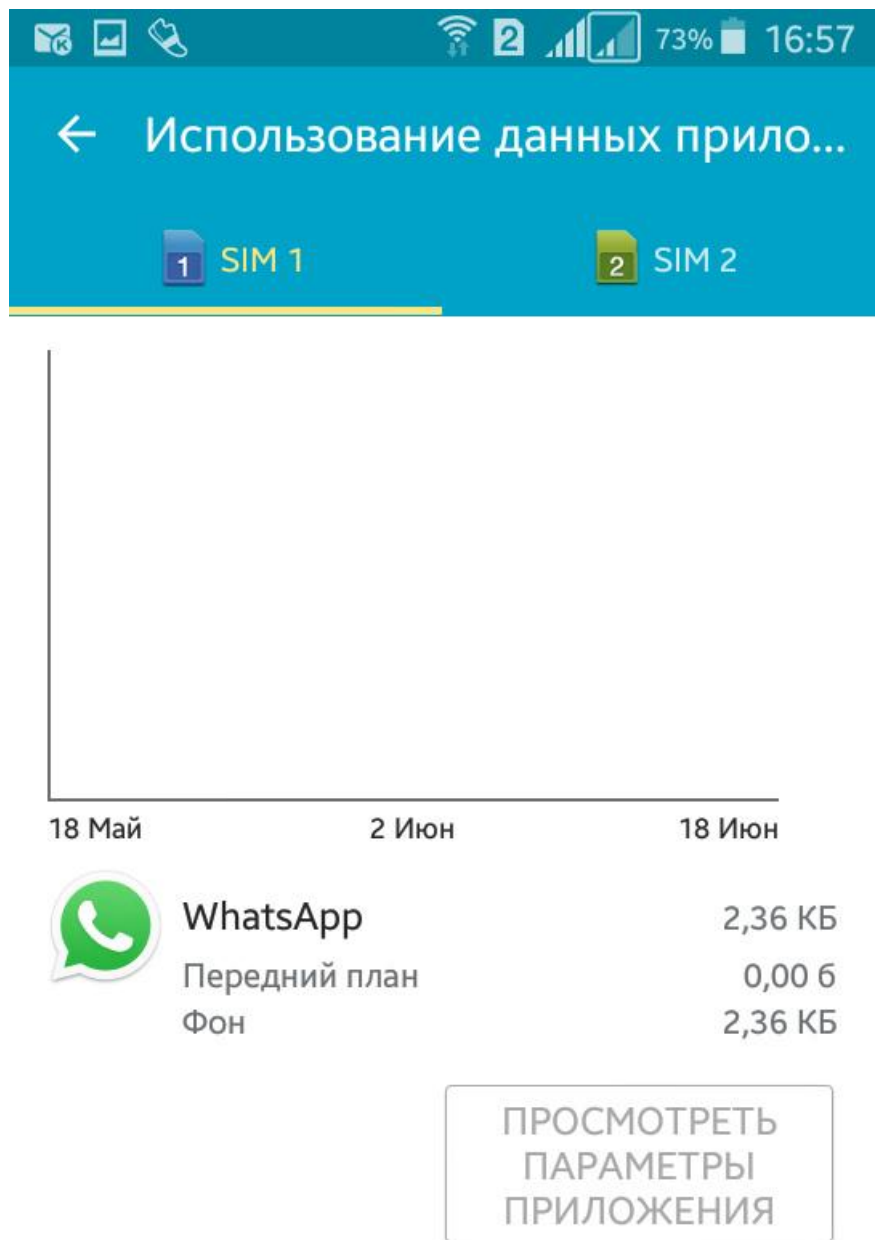
Уменьшить количество данных, используемых whatsapp



Чтобы ограничить фоновые данные приложения, вам необходимо зайти в Настройки -> использование данных сети -> whatsapp

В меню использование данных вы можете ограничить объем данных whatsapp и разрешить месенджеру загружать изображения, аудио, видео и документов только в том случае, если ваш телефон подключен к Wi-Fi.

Отключить уведомления



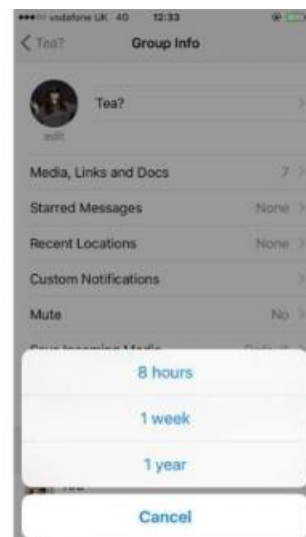
Ограничить фоновые данные

Фоновые данные будут отключены только для сотовой сети. Сеть Wi-Fi будет использоваться.

Если у вас есть групповой чат, который постоянно докучает частыми уведомлениями, вы можете отключить уведомления этого чата. Для этого зайдите в чат и нажмите на название группы -> отключить -> выберите количество времени. Также можно отключить уведомления и частных сообщений.

Контролировать данные, которые могут видеть пользователи

Если вас когда-нибудь добавляли в групповой чат, то вы знаете, что каждый из них может зайти на ваш



профиль и посмотреть интересующую его информацию, также он будет знать, когда вы были онлайн.

Чтобы этого избежать, вы можете зайти в раздел настроек-> аккаунт -> приватность и ограничить доступ. Так, только пользователи, сохраненные в вашей телефонной книге, будут видеть информацию о вас.

Отправить документы

Отправлять документы прямо в чат в whatsapp можно теперь с диска Google и iCloud.

Для того нажмите значок «прикрепить документ» -> выбрать откуда взять документ (Google Drive и iCloud).

Читать сообщения тайно

Если вы хотите читать сообщения тайно, без уведомления о том, что вы таки открыли чат, то следующая тайная функция whatsapp вам точно пригодится.

Как только вы получите сообщение, не открываем его, включаем режим полета, который блокирует бесплатный Wi-Fi и мобильной передачи данных, открываем whatsapp, чтобы прочитать сообщение полностью. Читаем, закрываем полностью выходим из приложения, выключаем режим полета. Дело сделано, сообщение прочитано, собеседник об этом не знает.

- ✓ message successfully sent.
- ✓ message successfully delivered to the recipient's phone.
- ✓ the recipient has read your message.

Отключить авто-сохранение файлов на ваш смартфон

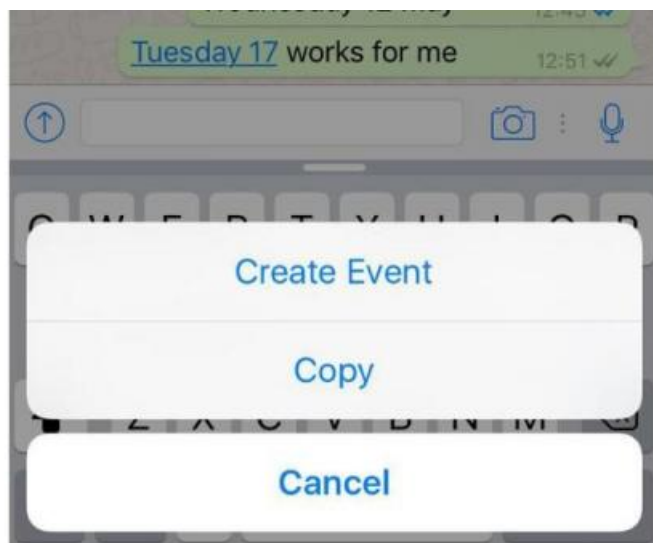
Если память вашего устройства засоряют файлы, отправленные вашими друзьями в whatsapp, то проблему с автоматическим сохранением очень просто решить. Для этого вам необходимо зайти в настройки -> чаты -> отключить сохранение входящей медиа.

Добавлять даты в календарь

Если вы отправляете в сообщении дату или время (функция доступна только на iOS), дата отобразится синим цветом и будет подчеркнута. Нажав на гиперссылку, можно создать событие в календаре. Функция работает в том случае, если вы пишете конкретные даты, например вторник 17, а не просто вторник.

Добавить на рабочий стол ярлык для отдельных чатов

Для удобства в общении, вы можете добавить на рабочий стол ярлык чата. Чтобы это сделать, нажмите на интересующий вас диалог, удержите, затем в раскрывающемся меню, выберете пункт Добавить ярлык разговора. Иконка с изображением друга по переписке появится на вашем рабочем столе (доступно только на Android).



Для iOS можно включить функцию быстрого ответа, скачав стороннее приложение.

Использовать WhatsApp на компьютере

Вы можете отправлять и получать сообщения whatsapp на компьютере через онлайн версию whatsapp или через приложение для ПК - Desktop.

Чтобы использовать онлайн версию мессенджера пройдите по ссылке web.whatsapp.com, затем зайдите в настройки на вашем телефоне и включите веб-клиент whatsapp. Сканируйте QR код, отображаемый на экране монитора, с помощью камеры телефона. Онлайн версии будут работать, только если ваш телефон остается включен, подключен к Wi-Fi, и находится рядом с компьютером.



WhatsApp Web

Use WhatsApp on your phone to scan the code

Keep me signed in

To reduce mobile data usage, connect your phone to Wi-Fi

Если же вы хотите, чтобы мессенджер работал на вашем компьютере постоянно, необходимо скачать стороннее приложение.

Отправлять самому себе сообщения в WhatsApp

С онлайн версией whatsapp вы можете с легкостью обмениваться файлами между телефоном и компьютером, отправляя их к себе в сообщениях.

Самый простой способ отправлять сообщения самому себе – создать диалог с другом, затем удалить этого друга из беседы. После чего подключить телефон к компьютеру с помощью QR-кода в онлайн версии whatsapp и отправить файл с телефона, таким образом, он появляется в переписке и на вашем компьютере.

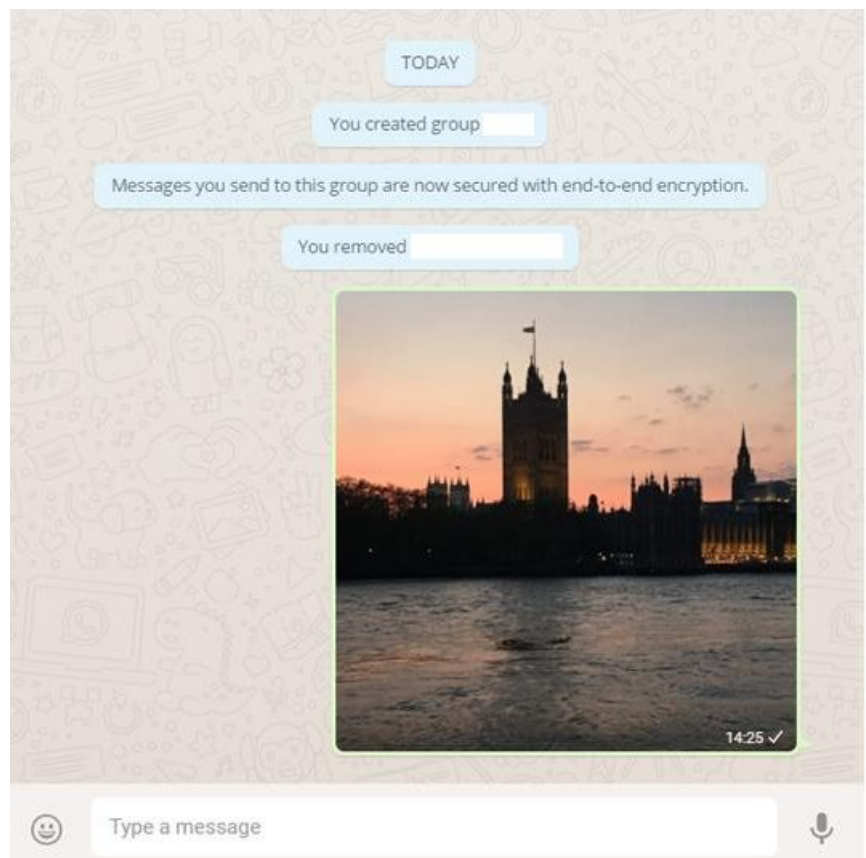
Конфиденциальность сообщений

Чтобы защитить сообщения от любопытных глаз, зайдите в настройки -> уведомления -> отключить предварительный просмотр.

Вы также можете поставить пароль в whatsapp через стороннее приложение, например applock для Android.

Отправить гигантское сердце

Если вы отправляете другу смайлик в виде красного сердца, то он появится в виде гигантского бьющегося сердца.





Автор: Виктория Судакова
© SmartBabr



НАУКА И ТЕХНОЛОГИИ, ИНТЕРНЕТ И ИТ, МИР  223721 25.05.2016, 13:35  21

URL: <https://babr24.com/?ADE=270622> Bytes: 8023 / 5902 [Версия для печати](#) [Скачать PDF](#)

 [Порекомендовать текст](#)

Поделиться в соцсетях:

Также читайте эксклюзивную информацию в соцсетях:

- [Телеграм](#)
- [ВКонтакте](#)

Связаться с редакцией Бабра:
newsbabr@gmail.com



Автор текста: **Виктория Судакова**, экономический обозреватель.

На сайте опубликовано **2298** текстов этого автора.

НАПИСАТЬ ГЛАВРЕДУ:

Телеграм: @babr24_link_bot
Эл.почта: newsbabr@gmail.com

ЗАКАЗАТЬ РАССЛЕДОВАНИЕ:

эл.почта: bratska.net.net@gmail.com

КОНТАКТЫ

Бурятия и Монголия: Станислав Цырь
Телеграм: @bur24_link_bot
эл.почта: bur.babr@gmail.com

Иркутск: Анастасия Суворова
Телеграм: @irk24_link_bot
эл.почта: irkbabr24@gmail.com

Красноярск: Ирина Манская
Телеграм: @kras24_link_bot
эл.почта: krasyar.babr@gmail.com

Новосибирск: Алина Обская
Телеграм: @nsk24_link_bot
эл.почта: nsk.babr@gmail.com

Томск: Николай Ушайкин
Телеграм: @tomsk24_link_bot
эл.почта: tomsk.babr@gmail.com

[Прислать свою новость](#)

ЗАКАЗАТЬ РАЗМЕЩЕНИЕ:

Рекламная группа "Экватор"
Телеграм: @babrobot_bot
эл.почта: equatoria@gmail.com

СТРАТЕГИЧЕСКОЕ СОТРУДНИЧЕСТВО:

эл.почта: babrmarket@gmail.com

[Подробнее о размещении](#)

[Отказ от ответственности](#)

[Правила перепечаток](#)

[Соглашение о франчайзинге](#)

[Что такое Бабр24](#)

[Вакансии](#)

[Статистика сайта](#)

[Архив](#)

[Календарь](#)

[Зеркала сайта](#)