



Федеральное государственное бюджетное образовательное учреждение
высшего образования «Иркутский государственный университет»

Иркутский государственный университет

2018 год

ОГЛАВЛЕНИЕ

ОБРАЗОВАТЕЛЬНАЯ ДЕЯТЕЛЬНОСТЬ	5
Организация работы по основным образовательным программам	5
Контингент обучающихся и направления подготовки	5
Работа по открытию новых направленностей (профилей)	5
Лицензирование и аккредитация	6
Именные и повышенные стипендии	6
Организация контроля остаточных знаний	7
Модернизация основных профессиональных образовательных программ	8
Приём в университет	9
Профориентационная работа	19
Организация работы по программам подготовки научно педагогических кадров в аспирантуре в ФГБОУ ВО «ИГУ»	21
Организация работы по дополнительным образовательным программам	22
Профессиональное обучение	23
Дополнительное образование детей и взрослых	23
НАУЧНО-ИССЛЕДОВАТЕЛЬСКАЯ ДЕЯТЕЛЬНОСТЬ	25
Динамика объема научно-исследовательских и опытно-конструкторских работ (НИОКР)	25
Общий объем НИОКР	25
Структура финансирования НИОКР	27
Государственное задание	28
Гранты РФ	28
Мегагранты	28
Работы за счет средств хозяйствующих субъектов	28
Публикационная активность	29
Количество публикаций индексируемых международными и российскими системами научного цитирования	29
Цитируемость	31
Проблемы	32
Поддержка молодых исследователей	32
Стимулирование защит диссертаций	33
Популяризация научно-исследовательской деятельности и продвижение бренда ИГУ как центра научных исследований	33
Расходование накладных средств	33
МЕЖДУНАРОДНАЯ ДЕЯТЕЛЬНОСТЬ	35
Важнейшие события	35

ОГЛАВЛЕНИЕ

Предоставление образовательных услуг иностранным гражданам.....	35
Расширение партнерских связей.....	36
Проведение международных мероприятий.....	36
Реализация программ академических обменов (2018-2019 учебном году на 06.03.19 г.)	37
Участие в международных и российских рейтингах.....	37
ВНЕУЧЕБНАЯ И СОЦИАЛЬНАЯ РАБОТА.....	39
Гранты.....	39
Внеучебная деятельность.....	40
Массовые спортивные мероприятия.....	40
Студенческие отряды ИГУ.....	43
Культурно-творческие мероприятия.....	43
Студенческие объединения.....	44
Социальная работа.....	44
Студенческие общежития.....	44
ПОПЕЧИТЕЛЬСКИЙ СОВЕТ И АССОЦИАЦИЯ ВЫПУСКНИКОВ.....	46
ПРАЗДНОВАНИЕ 100-ЛЕТИЯ ИГУ.....	47
ИРКУТСКИЙ ГОСУДАРСТВЕННЫЙ УНИВЕРСИТЕТ В ИНФОРМАЦИОННОМ ПРОСТРАНСТВЕ.....	52
Официальный сайт ИГУ (www.isu.ru).....	52
Сайт для абитуриентов (www.isu.ru/Abitur/ru).....	55
Публикации на официальном сайте Иркутского государственного университета.....	57
Интернет-приемная ИГУ.....	58
Иркутский государственный в СМИ и социальных сетях.....	59
СМИ.....	59
Работа с пользователями социальных сетей.....	62
Газета «Иркутский университет».....	63
АДМИНИСТРАТИВНО-ХОЗЯЙСТВЕННАЯ ДЕЯТЕЛЬНОСТЬ.....	65
Содержание и ремонт корпусов, общежитий и прочих объектов в 2018 году.....	65
Взаимодействие с надзорными органами.....	65
Обеспечение охраны труда и техники безопасности.....	66
Обеспечение управления имущественным комплексом.....	66
Жилой фонд.....	66
Учебные и хозяйственные корпуса.....	66
Обеспечение комплексной безопасности в ФГБОУ ВО «ИГУ».....	67
Работа транспортной службы.....	68

ОГЛАВЛЕНИЕ

ФИНАНСОВО-ЭКОНОМИЧЕСКАЯ ДЕЯТЕЛЬНОСТЬ	69
Доходы	69
Расходы.....	71
Оплата труда	74
НОРМАТИВНО-ПРАВОВОЕ ОБЕСПЕЧЕНИЕ ДЕЯТЕЛЬНОСТИ.....	76
Нормативное обеспечение образовательной деятельности	76
Нормативное обеспечение финансовой деятельности.....	77
Нормативное обеспечение научно-исследовательской деятельности	77
Нормативное обеспечение финансово-хозяйственной деятельности.....	78
ПРИЛОЖЕНИЯ	79

ОБРАЗОВАТЕЛЬНАЯ ДЕЯТЕЛЬНОСТЬ

ОРГАНИЗАЦИЯ РАБОТЫ ПО ОСНОВНЫМ ОБРАЗОВАТЕЛЬНЫМ ПРОГРАММАМ

Контингент обучающихся и направления подготовки

В настоящее время в Иркутском государственном университете реализуются ОПОП по 50 направлениям бакалавриата, включающим 156 направленностей (профилей); по 30 направлениям магистратуры, включающим 93 направленности и 1 специальности по 2 специализациям; по программам подготовки научно-педагогических кадров в аспирантуре по 14 направлениям, включающим 40 направленностей.

Общая численность обучающихся на конец 2018 года с учетом филиала по программам высшего образования – программам бакалавриата, магистратуры и специалитета составляла 14353 человека (2017 г. – 13866). Непосредственно в головном вузе на конец декабря 2018 года численность обучающихся составляла 14217 (2017 г. – 13677), из них по очной форме – 9704 человека (на бюджетной основе – 6109) (2017 г. – 9535 и 6284 соответственно), по заочной форме – 4398 (на бюджетной основе – 558) (2017 г. – 3952 и 617 соответственно), по очно-заочной форме – 251 (на бюджетной основе – 174) (на бюджетной основе – 174) (2017 г. – 180 и 135 соответственно).

Общая численность обучающихся по программам подготовки научно-педагогических кадров в аспирантуре составляла на конец 2018 года 190 аспиранта (2017 г. – 206), из них по очной форме – 86 аспирантов (2017 г. – 98). Обучающихся за счет бюджетных ассигнований федерального бюджета – 58 (2017 г. – 69).

Работа по открытию новых направленностей (профилей)

В 2018 году был разработан по имеющимся в лицензии и реализуемым направлениям подготовки ряд новых основных образовательных программ:

- программы магистратуры

02.04.02 Фундаментальная информатика и информационные технологии, направленность «Интеллектуальная обработка данных», ИМЭИ.

05.04.02 География, направленность «Географические основы территориального планирования», географический факультет.

43.04.03 Гостиничное дело, направленность «Стратегический менеджмент и информационные технологии в гостиничном бизнесе», факультет сервиса и рекламы.

44.04.01 Педагогическое образование, направленность «Физико-астрономическое образование», Педагогический институт.

- программы бакалавриата

01.03.02 Прикладная математика и информатика, профиль «Математическое и компьютерное моделирование в технике и экономике, методы принятия решений», ИМЭИ.

38.03.03 Управление персоналом, профиль «PR-менеджмент», факультет сервиса и рекламы.

ОБРАЗОВАТЕЛЬНАЯ ДЕЯТЕЛЬНОСТЬ

44.03.03 Специальное (дефектологическое) образование, профиль «Дошкольная дефектология», Педагогический институт.

44.03.05 Педагогическое образование (с двумя профилями подготовки), профиль «Технология - Экология», Педагогический институт.

Лицензирование и аккредитация

В 2018 году была проведена процедура лицензирования образовательных программ.

НАПРАВЛЕНИЯ ПОДГОТОВКИ, ЛИЦЕНЗИРОВАННЫЕ ФГБОУ ВО «ИГУ» В 2018 ГОДУ

№ п/п	Коды профессий, специальностей и направлений подготовки	Наименования профессий, специальностей и направлений подготовки	Уровень образования	Присваиваемые по профессиям, специальностям и направлениям подготовки квалификации
1.	51.03.03	Социально-культурная деятельность	Высшее образование – бакалавриат	Бакалавр
2.	38.04.03	Управление персоналом	Высшее образование – магистратура	Магистр
3.	51.04.04	Музеология и охрана объектов культурного и природного наследия	Высшее образование – магистратура	Магистр
4.	06.05.01	Биоинженерия и биоинформатика	Высшее образование – специалитет	Биоинженер и биоинформатик

В рабочем режиме в течение года осуществлялась подготовка к аккредитации ранее не аккредитованных образовательных программ:

УГСН 41.03.00 «Политические науки и регионоведение»:

- 41.03.01 Зарубежное регионоведение»;
- 41.03.04 Политология;
- 41.03.05 Международные отношения;
- УГСН – 09 Информатика и вычислительная техника:
- 09.04.03 Прикладная информатика

Именные и повышенные стипендии

В 2018 году повышенную академическую стипендию в соответствии с Постановлением правительства Российской Федерации от 17.12.2016 №1390 получали 811 обучающихся.

44 обучающихся по программам бакалавриата, магистратуры и специалитета получали именные стипендии:

- стипендии Президента РФ – 4 чел.;
- стипендии Правительства РФ – 8 чел.;
- стипендии Губернатора Иркутской области – 10 чел.;
- стипендии Мэра г. Иркутска – 4 чел.;
- «Алмазная стипендия» - 2 чел.;
- стипендия благотворительного фонда имени Юрия Тена – 6 чел.

12 именных стипендий получили аспиранты:

- назначена 1 стипендия Правительства РФ для осуществления перспективных научных исследований и разработок по приоритетным направлениям модернизации российской экономики;
- 2 аспирантам были назначены стипендии Президента РФ;
- 2 аспирантам назначены стипендии Правительства РФ;
- стипендии Губернатора Иркутской области – 3 чел.;
- стипендии Мэра г. Иркутска – 2 чел.;

126 стипендий, в том числе 2 аспирантам (ИФИЯМ) назначены стипендии Оксфордского Российского Фонда.

Организация контроля остаточных знаний

I. Продолжилась работа по созданию и совершенствованию общеуниверситетского банка программно-дидактических тестовых материалов (ПДТМ):

1. Продолжена системная работа по наполнению и корректировке банков ПДТМ в электронном виде (файлы Word, AST-Test и AST-Maker) по дисциплинам ББ и ОД блоков учебных планов для осуществления процедур мониторинга качества подготовки и самоаттестации (контроль качества остаточных знаний студентов и магистрантов). К настоящему времени (декабрь 2018 года) банк ПДТМ включает педагогические тесты по около 900 дисциплинам для 76 направлений бакалавриата, магистратуры и специалитета ИГУ. В том числе тесты по 355 дисциплинам, разработанные в текущем (2018) году в новом формате АСТ-Тест PLUS версии 4.0.
2. По всем имеющимся в банке ПДТМ дисциплинам проведен квалиметрический анализ качества, анализ структурной части и оценено соответствие требованиям, предъявляемым к педагогическим тестам. Ведется работа по повышению качества разработанных тестовых материалов.

II. Организация системы мониторинга качества подготовки студентов ИГУ

1. Внедрен современный комплекс программ для создания банков тестовых заданий, организации и проведения сеансов тестирования с удобной системой администрирования, обработки результатов и формирования выходных документов в различной форме (АСТ-Тест PLUS версии 4.0);
2. В октябре-декабре 2018 года в соответствии с планом проведения самоаттестации было проведено общеузовское тестирование уровня остаточных знаний студентов (бакалавриат и магистратура) параллельно в рамках двух видов мероприятий:
 - Централизованное компьютерное тестирование (ЦКТ ИГУ) с использованием современного комплекса программ для создания банков тестовых заданий, организации и проведения сеансов тестирования с удобной системой администрирования, обработки

результатов и формирования выходных документов в различной форме (АСТ-Тест PLUS версии 4.0). В ходе тестирования студентам и магистрантам всех ОПОП было предложено по 6 дисциплины из банка ЦКТ.

- Федеральный интернет-экзамен в сфере профессионального образования (ФЭПО) с использованием организационной системы и аккредитационных педагогических измерительных материалов (АПИМ), разработанных НИИ мониторинга качества образования (НИИ МКО, г. Йошкар-Ола), на которые имеются в рамках компетентностного подхода сертификаты соответствия, подтверждающие, что АПИМ прошли внешнюю независимую экспертизу и соответствуют требованиям ФГОС. В ходе тестирования студентам бакалавриата по 37 ОПОП было предложено по 4 дисциплины из банка НИИ МКО.

Всего было проведено 515 сеансов тестирования по базовым дисциплинам учебного плана (в рамках ЦКТ – 355 сеансов-дисциплин, ФЭПО – 160 сеансов-дисциплин) с группами студентов 76 направлений бакалавриата, магистратуры и специалитета (всего около 10 тысяч студенто-сеансов).

3. По результатам проведенного общеузовского тестирования сформированы первичные таблицы результатов тестирования по каждой дисциплине и «Аналитический отчет по результатам оценки качества подготовки студентов ИГУ, 2018 г.», включающий анализ успешности прохождения студентами тестирования, рейтинги подразделений ИГУ по результатам тестирования, анализ несоответствий и организационный недостаток.
4. По результатам проведенного Федерального экзамена в сфере профессионального образования (ФЭПО) с использованием организационной системы и материалов НИИ мониторинга качества образования (г. Йошкар-Ола) получен «Сертификат качества № 2018/2/120 от 18.12.2018» об успешном прохождении независимой оценки качества образования по сертифицированным АПИМ в рамках «ФЭПО» по всем 37 ОПОП бакалавриата, по которым проводился федеральный экзамен.

III. Инструкционно-методическая работа

1. Проведена корректировка и детализация «Инструкции по составлению и оформлению тестовых материалов для проведения ЦКТ», включающая общие положения, требования к составляемым тестовым заданиям и тестам, подробный алгоритм внедрения заданий в оболочку Конструктора тестов системы АСТ.
2. В течение года проводилось индивидуальное консультирование преподавателей ИГУ, участвующих в разработке ПДТМ, по общим вопросам разработки, применения и повышения качества тестов.

Модернизация основных профессиональных образовательных программ

В рамках подготовки Университета к аккредитации сотрудниками учебных подразделений (факультетов и институтов) совместно с отделом лицензирования, аккредитации и методического обеспечения и другими структурными подразделениями была проделана работа по приведению в соответствие современным требованиям основных профессиональных образовательных программ, реализуемых в Университете.

На сегодняшний день все реализуемые основные профессиональные образовательные программы обновлены в соответствии с требованиями Рособнадзора. Полнотекстовые ОПОП размещаются в электронно-информационной образовательной среде Университета с возможностью доступа студентов и преподавателей с любой точки, где есть доступ в интернет.

ОБРАЗОВАТЕЛЬНАЯ ДЕЯТЕЛЬНОСТЬ

За прошедший год проделан большой объем работы по взаимодействию с организациями-работодателями в отношении совместной разработки ОПОП, перезаключены договоры о сотрудничестве.

По мере утверждения ФГОС ВО учебными подразделениями совместно с учебно-методическим управлением и отделом лицензирования, аккредитации и методического обеспечения осуществлялось приведение учебно-методической документации и образовательного процесса в соответствие образовательным стандартам.

Приём в университет

Для бюджетного приема на первый курс по программам высшего образования Министерством образования и науки Российской Федерации университету было выделено 2120 мест, в том числе 1362 места по очной форме бакалавриата, 15 мест по очной форме специалитета, 487 мест по очной форме магистратуры. Также 35 мест по заочной форме бакалавриата, 127 мест по заочной форме магистратуры. 35 мест по вечерней форме бакалавриата и 59 мест по вечерней формы магистратуры.

КОНТРОЛЬНЫЕ ЦИФРЫ ПРИЕМА НА ПРОГРАММЫ ВЫСШЕГО ОБРАЗОВАНИЯ (БАКАЛАВРИАТ, МАГИСТРАТУРА, СПЕЦИАЛИТЕТ) В 2017, 2018 ГГ.

	Очная форма		Заочная форма		Очно-заочная форма	
	2017 г.	2018 г.	2017 г.	2018 г.	2017 г.	2018 г.
бакалавриат	1284	1362	52	35	35	35
специалитет	15	15	14	0	0	0
магистратура	467	487	130	127	40	59
ИТОГО	1766	1864	196	162	75	94

По сравнению с прошлым годом общее количество бюджетных мест в ИГУ увеличилось на 83. Число мест по очной форме увеличилось на 5,5%, по очно-заочной форме увеличилось на 25,3%, а по заочной уменьшение составило 17,3%.

Число поданных заявлений в 2018 г. составило 24 342, что выше прошлогоднего показателя (20 463). Конкурс по заявлениям в целом по университету:

СРЕДНИЕ ПОКАЗАТЕЛИ КОНКУРСА ПО УНИВЕРСИТЕТУ (ЧЕЛОВЕК НА МЕСТО)

2016 г.	2017 г.	2018 г.
8,5 человек на место	10 человек на место	11,5 человек на место

Увеличение количества поданных заявлений можно объяснить: во-первых, незначительным увеличением числа выпускников; во-вторых, проведенной профориентационной работой, когда выпускниками школ в течение года доводилась информация, при проведении профориентационных встреч, о необходимости сдачи профильного уровня математики; в-третьих, разносторонней рекламной кампанией.

ОБРАЗОВАТЕЛЬНАЯ ДЕЯТЕЛЬНОСТЬ

РАСПРЕДЕЛЕНИЕ ЗАЯВЛЕНИЙ, ПОДАННЫХ АБИТУРИЕНТАМИ, ПО СПОСОБАМ ПОДАЧИ

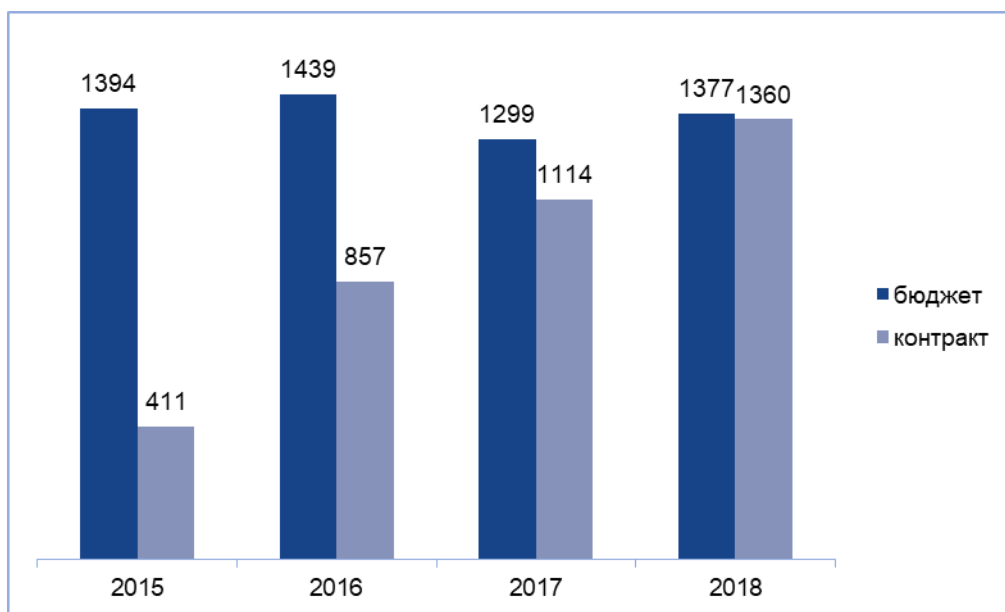
Количество физических лиц, подавших документы

	единый пункт приёма		отборочные комиссии факультетов/институтов	on-line подача	по e-mail	по почте России
2014 г.	3 766 (61,84%)		930 (15,27%)	1 311 (21,53%)	32 (0,52%)	51 (0,84%)
	ИТОГО		6 090			
2015 г.	2034 (26,96%)		4057 (53,78%)	939 (12,45%)	390 (5,17%)	124 (1,64%)
	ИТОГО		6776			
2016 г.	4220 (44,87%)		3742 (39,78%)	963 (10,24%)	295 (3,14%)	186 (1,98%)
	ИТОГО		9406			
2017 г.	БД	НБ	3159 (32,86%)	2264 (23,55%)	88 (0,92%)	130 (1,35%)
	3367 (35,03%)	605 (6,29%)				
	ИТОГО		9613			
2018 г.	3058 (34,15%)	161 (1,8%)	2895 (32,3%)	2646 (29,54%)	97 (1,1%)	100 (1,11%)
	ИТОГО		8 957			

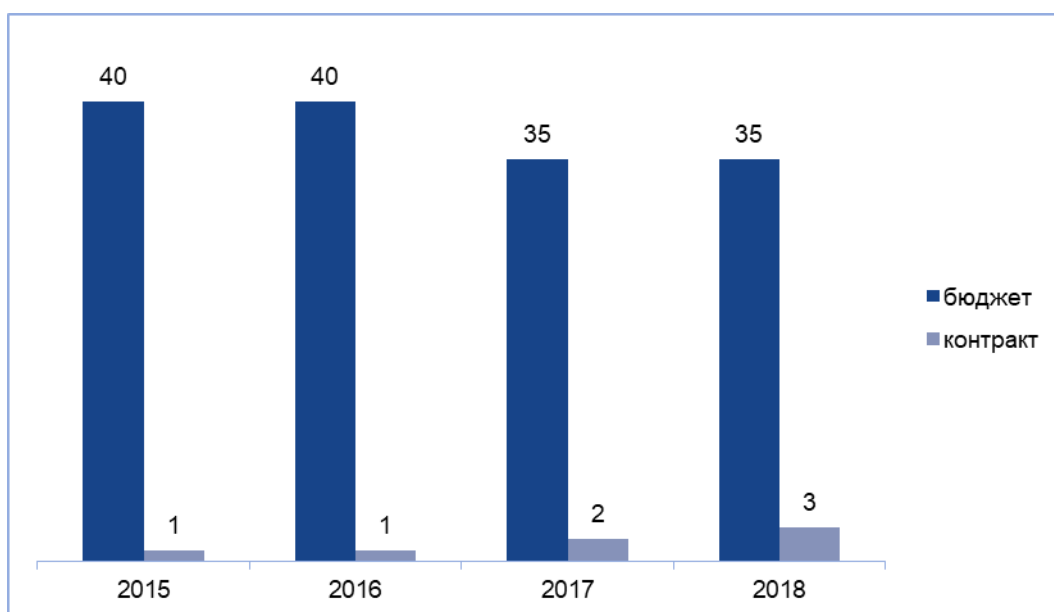
Количество абитуриентов, зачисленных на направления бакалавриата и на специальность очной формы обучения на контрактной основе, увеличился на 22,1% (на 246 человек) в сравнении с прошлым годом, что связано с наличием системы скидок на обучение, а также увеличением интереса к ИГУ. Также наблюдается увеличение контрактного набора по заочной форме обучения на 27,7% (на 159 человек). По очно-заочной форме обучения на места с оплатой стоимости обучения зачислено 3 человека на направление 09.03.01 «Прикладная информатика» (в 2017 г. – 2 человека на направление 06.03.01 «Биология»).

ОБРАЗОВАТЕЛЬНАЯ ДЕЯТЕЛЬНОСТЬ

РЕЗУЛЬТАТЫ ПРИЕМА НА ОЧНУЮ ФОРМУ ОБУЧЕНИЯ ПО ПРОГРАММАМ БАКАЛАВРИАТА И СПЕЦИАЛИТЕТА

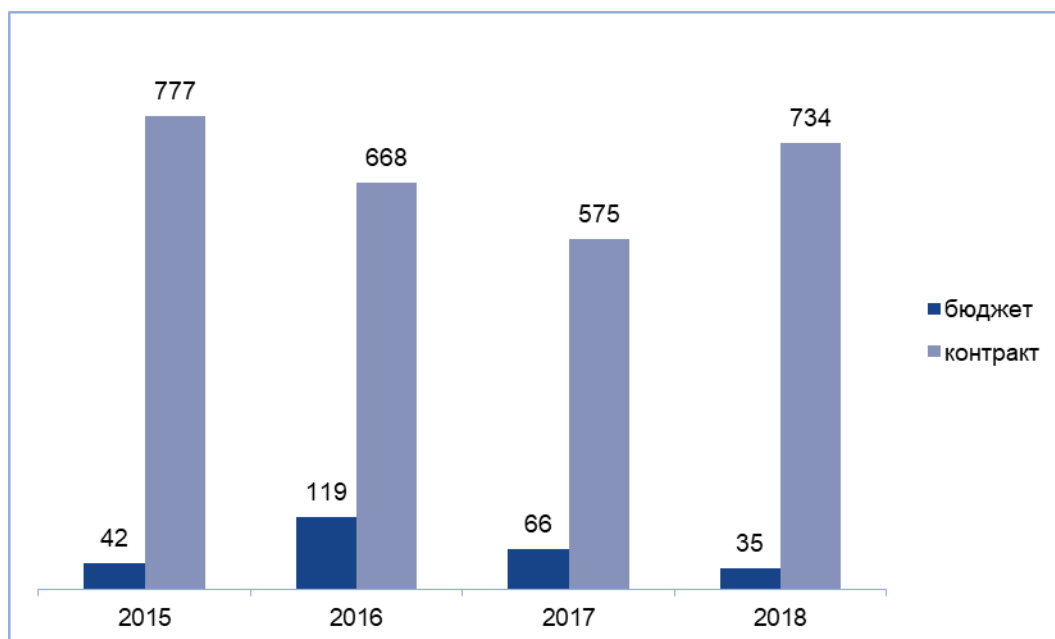


РЕЗУЛЬТАТЫ ПРИЕМА НА ОЧНО-ЗАОЧНУЮ ФОРМУ ОБУЧЕНИЯ ПО ПРОГРАММАМ БАКАЛАВРИАТА



ОБРАЗОВАТЕЛЬНАЯ ДЕЯТЕЛЬНОСТЬ

РЕЗУЛЬТАТЫ ПРИЕМА НА ЗАОЧНУЮ ФОРМУ ОБУЧЕНИЯ ПО ПРОГРАММАМ БАКАЛАВРИАТА И СПЕЦИАЛИТЕТА



Стабильно высокий контрактный набор наблюдается на гуманитарных и социально-экономических, более низкий на естественно-научных, физико-математических и педагогических направлениях по очной форме обучения. Такое распределение, во-первых, это может быть обусловлено тем, что именно на гуманитарных и социально-экономических направлениях мало бюджетных мест; во-вторых, для поступления на естественнонаучных и физико-математических направлениях, помимо относительно большого количества бюджетных мест, требуются результаты ЕГЭ по таким предметам, как химия, биология, география, информатика. К сожалению, школьники в значительно меньшей степени выбирают данные предметы для сдачи в формате ЕГЭ. Тем не менее, стоит отметить, что в 2018 г. наблюдается увеличение контрактного набора, в сравнении с 2017 г., на естественнонаучные и физико-математические направления, а также на направления УГН 44.03.00 «Педагогика и образование» (по очной форме обучения).

КОЛИЧЕСТВО ЗАЧИСЛЕННЫХ С ОПЛАТОЙ СТОИМОСТИ ОБУЧЕНИЯ

Подразделение	Количество зачисленных на места с оплатой стоимости обучения по очной форме обучения, чел.	
	2017 г.	2018 г.
Физический факультет	2	17 (↑ 8,5 раз)
Химический факультет	9	10 (↑ 1,1 раза)
Географический факультет	4	10 (↑ 2,5 раза)
Геологический факультет	6	11 (↑ 1,83 раз)
Биолого-почвенный факультет	1	5 (↑ 5 раз)
Педагогический институт	75	102 (↑ 1,36 раза)

Так в Педагогическом институте (ПИ) на места с оплатой стоимости обучения по очной форме в 2015 г. было принято 7 человек, в 2016 г. – 67 человек, в 2017 г. – 75 человек, в 2018

ОБРАЗОВАТЕЛЬНАЯ ДЕЯТЕЛЬНОСТЬ

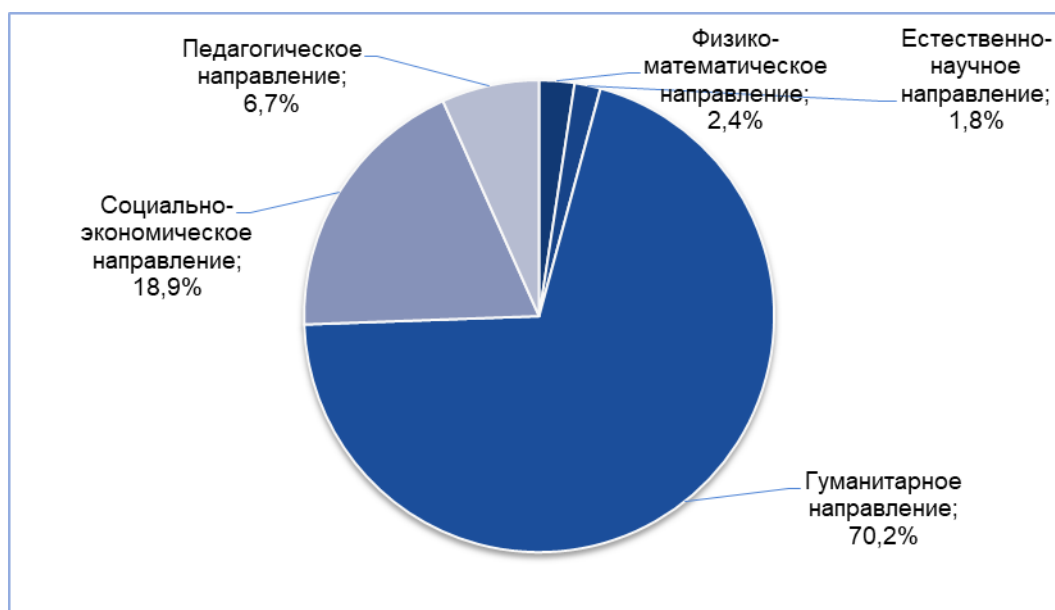
г. – 102 человека. При этом стоит отметить, что и внутри ПИ, большая часть зачисленных приходится на направление 44.03.05 «Педагогическое образование «с двумя профилями подготовки» – 76 человек, что составляет 74,5% от общего количества зачисленных в ПИ по очной форме обучения на места с оплатой стоимости обучения. Это чуть меньше, чем в прошлом году (63 человека, 84%). Следует отметить, что из них 62 человека (81,6%) приняты на гуманитарно-педагогические профили и лишь 14 человек (18,4%) на профили естественнонаучной и физико-математической направленности, что коррелирует с результатами по ИГУ в целом. С одной стороны это можно объяснить тем, что приёмной комиссией, при активнейшем участии представителей ПИ, проведена профориентационная работа в течение года и уже в период приёма документов. С другой стороны престиж ИГУ, ценность его диплома, теперь оказывает своё благоприятное влияние и на набор в ПИ, в том числе и контрактный.

БЮДЖЕТНЫЙ НАБОР (ОЧНАЯ ФОРМА) – 2018

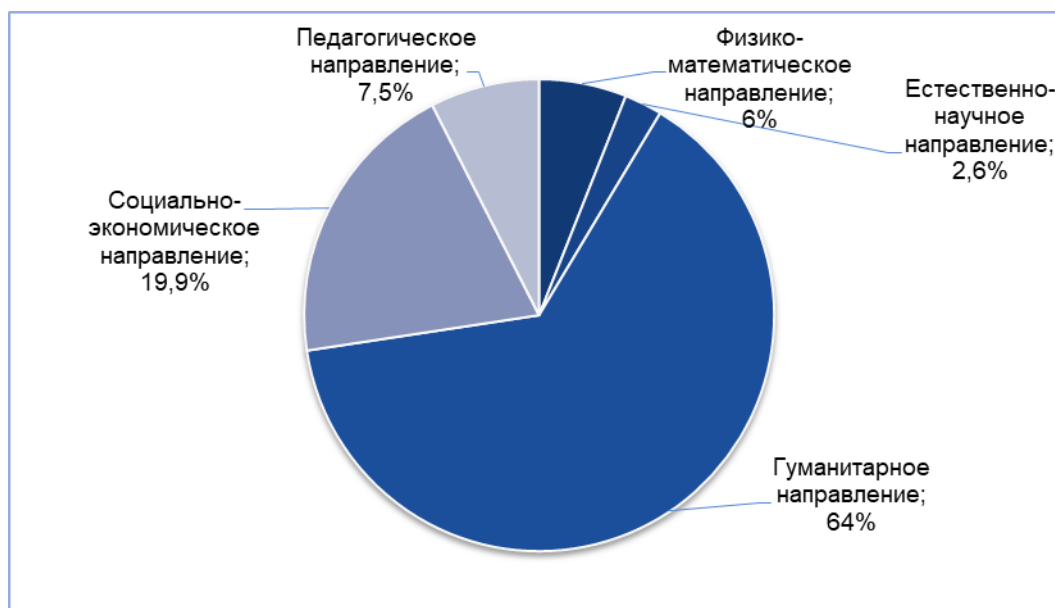


ОБРАЗОВАТЕЛЬНАЯ ДЕЯТЕЛЬНОСТЬ

КОНТРАКТНЫЙ НАБОР (ОЧНАЯ ФОРМА) – 2017



КОНТРАКТНЫЙ НАБОР (ОЧНАЯ ФОРМА) – 2018



СРЕДНИЕ БАЛЛЫ ЗАЧИСЛЕННЫХ НА ОЧНУЮ ФОРМУ ОБУЧЕНИЯ (БЮДЖЕТ)

2015 г.	2016 г.	2017 г.	2018 г.
63,8	64,1	63,9	65,0

Увеличение среднего балла, вероятно, связано с тем, что в связи с кризисом некоторые абитуриенты не стали уезжать из Иркутской области и с более высокими баллами поступили в ИГУ.

ОБРАЗОВАТЕЛЬНАЯ ДЕЯТЕЛЬНОСТЬ

В течение многих последних лет самые высокие конкурсы по заявлениям, на бюджетные места, наблюдаются на гуманитарных и социально-экономических направлениях. В 2018 году самый высокий конкурс был на направлении 40.03.01 «Юриспруденция» – 94,3 человека на место, 40.03.01 «Юриспруденция» (международно-правовое отделение) – 75 человек на место, 41.03.05 «Международные отношения» – 52 человека на место, 38.03.03 «Управление персоналом» – 40 человек на место, 45.03.02 «Лингвистика» (перевод и переводоведение, первый иностранный язык китайский) – 35,7 человек на место.

В 2018 году зачислено 2 человека без вступительных испытаний, являющихся призёрами олимпиад школьников из перечня Минобрнауки РФ на направление 04.03.01 «Химия» (в 2017 г. – 1 чел., в 2016 г. – 2 чел).

Число стобалльников в 2018 г. увеличилось и составило 15 человек, в то время как в 2015 г. их было 8 человек, в 2016 г. – 11, в 2017 г. – 14.

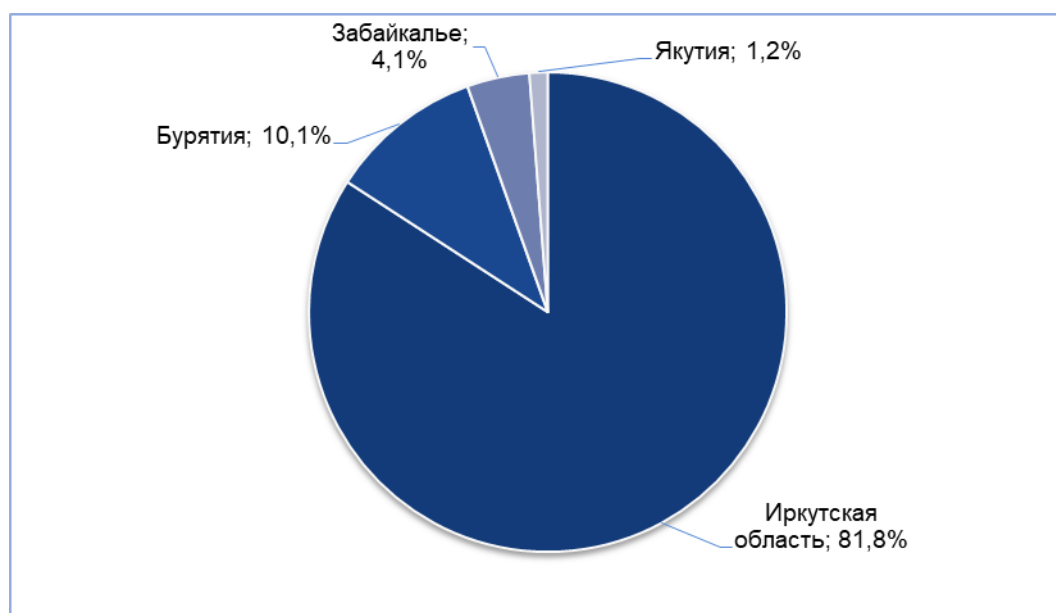
В этом году не удалось полностью закрыть все бюджетные места. Так по очно-заочной форме бакалавриата остались вакантными 4 места (ФСир и биолого-почвенный факультет) и по программам магистратуры (очно-заочная форма) – 7 мест, по программам магистратуры (заочная форма) – 6 мест.

География абитуриентов, как на бюджетные места, так и на места с оплатой отличается стабильностью (по статистике последних пяти лет). Основная масса поступающих (более 80 %) из Иркутской области, на втором месте республика Бурятия, на третьем – Забайкальский край.

По сравнению с прошлым годом увеличилось количество абитуриентов из Забайкалья и Бурятии. Это связано, с проведением профориентационных мероприятий ИГУ в данных регионах.

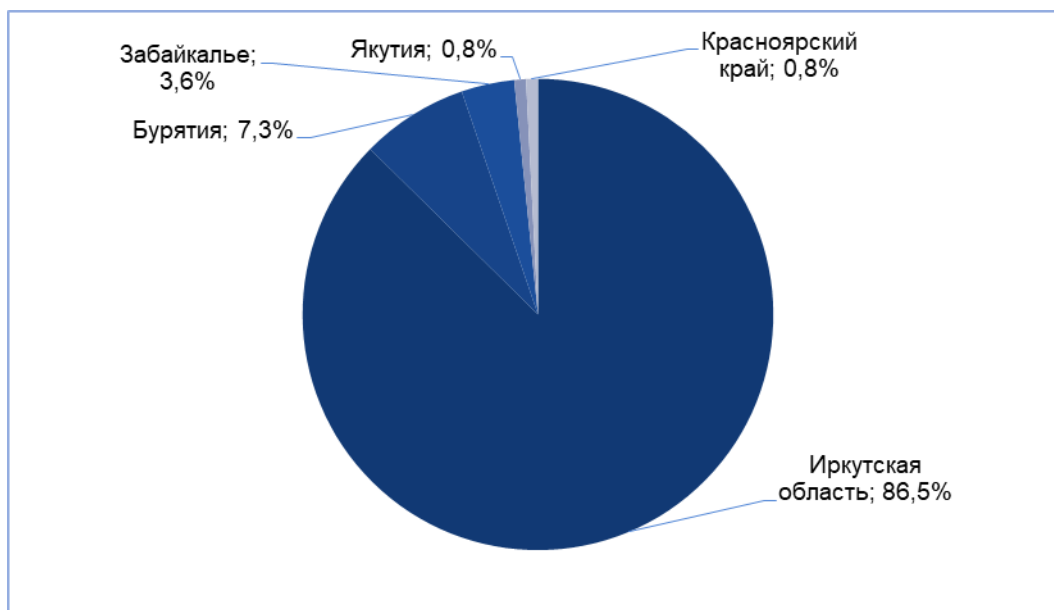
Если рассматривать зачисленных, то в целом общая тенденция сохранена:

БЮДЖЕТНЫЙ НАБОР – 2017

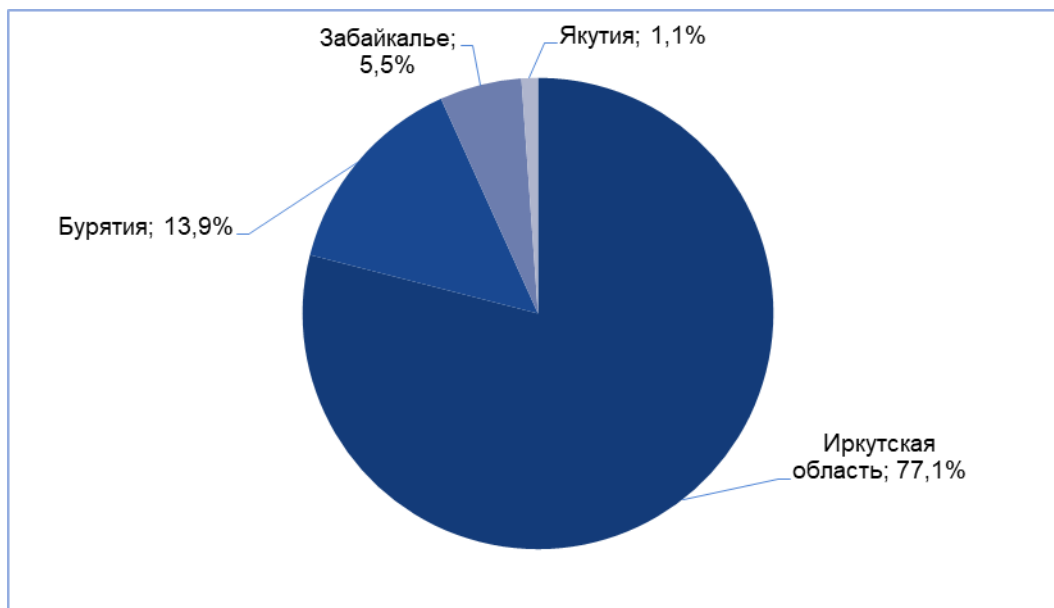


ОБРАЗОВАТЕЛЬНАЯ ДЕЯТЕЛЬНОСТЬ

БЮДЖЕТНЫЙ НАБОР – 2018

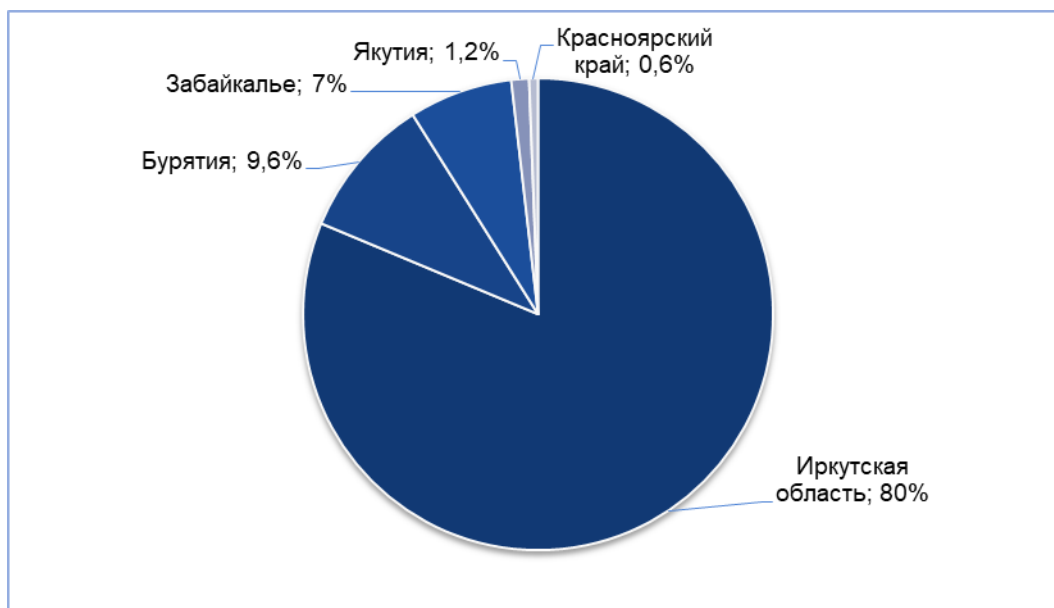


КОНТРАКТНЫЙ НАБОР – 2017



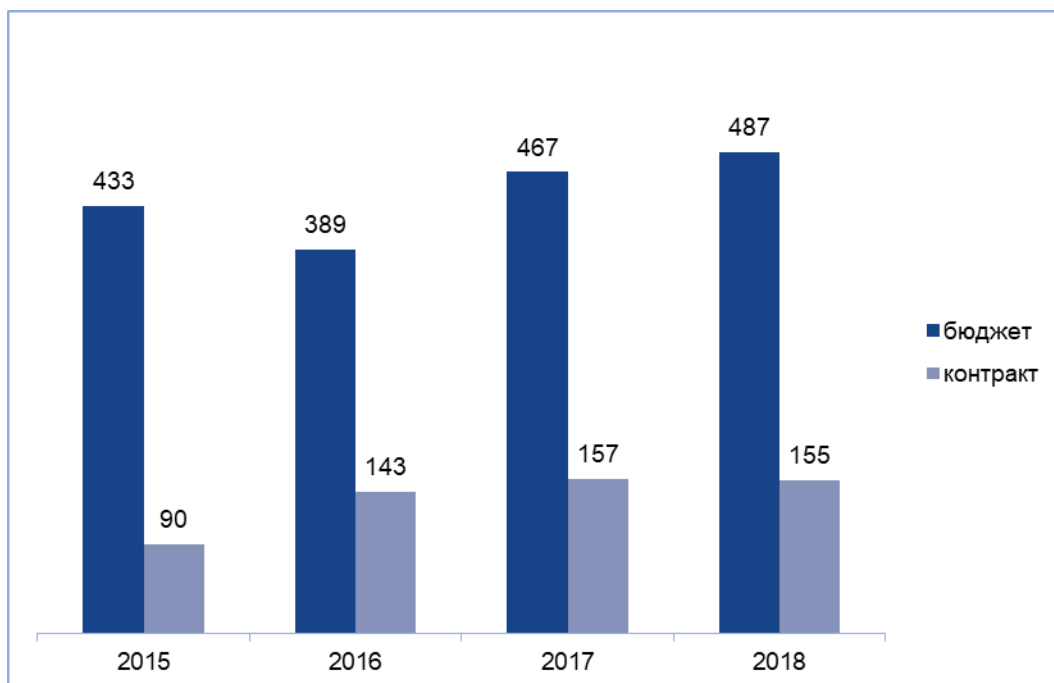
ОБРАЗОВАТЕЛЬНАЯ ДЕЯТЕЛЬНОСТЬ

КОНТРАКТНЫЙ НАБОР – 2018



В последние годы наблюдается увеличение числа бюджетных мест в магистратуру. В текущем году бюджетные места были выделены на все формы обучения.

РЕЗУЛЬТАТЫ ПРИЕМА НА ОЧНУЮ ФОРМУ ОБУЧЕНИЯ ПО ПРОГРАММАМ МАГИСТРАТУРЫ

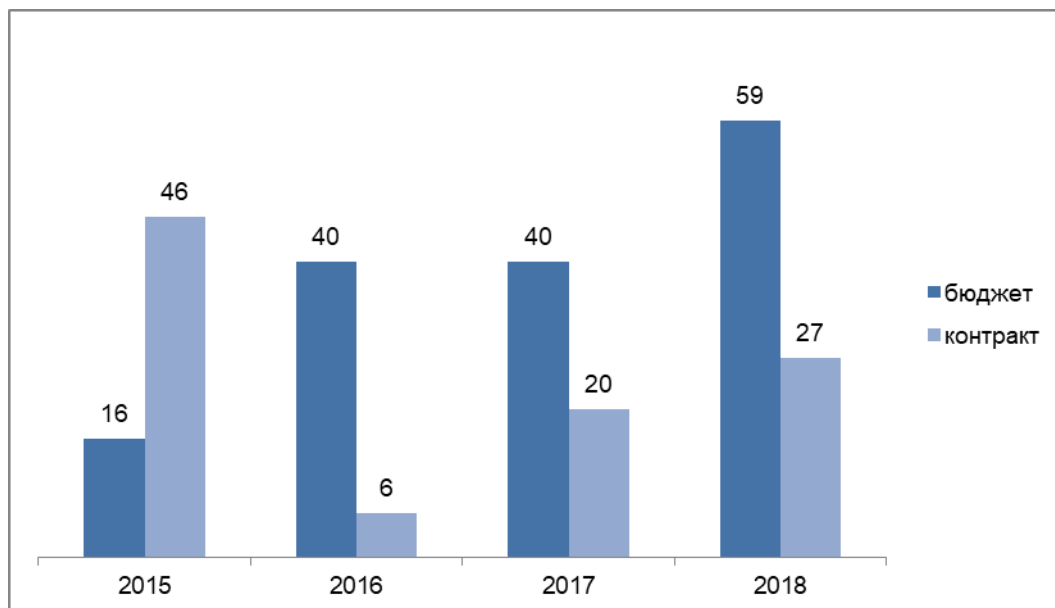


ОБРАЗОВАТЕЛЬНАЯ ДЕЯТЕЛЬНОСТЬ

В 2018 году количество зачисленных на места с оплатой стоимости обучения по очной форме осталось примерно на уровне прошлого года при одновременном увеличении количества бюджетных мест.

Для очно-заочной формы обучения в 2018 году характерно одновременное увеличение числа бюджетных мест и количества зачисленных на места с оплатой стоимости обучения.

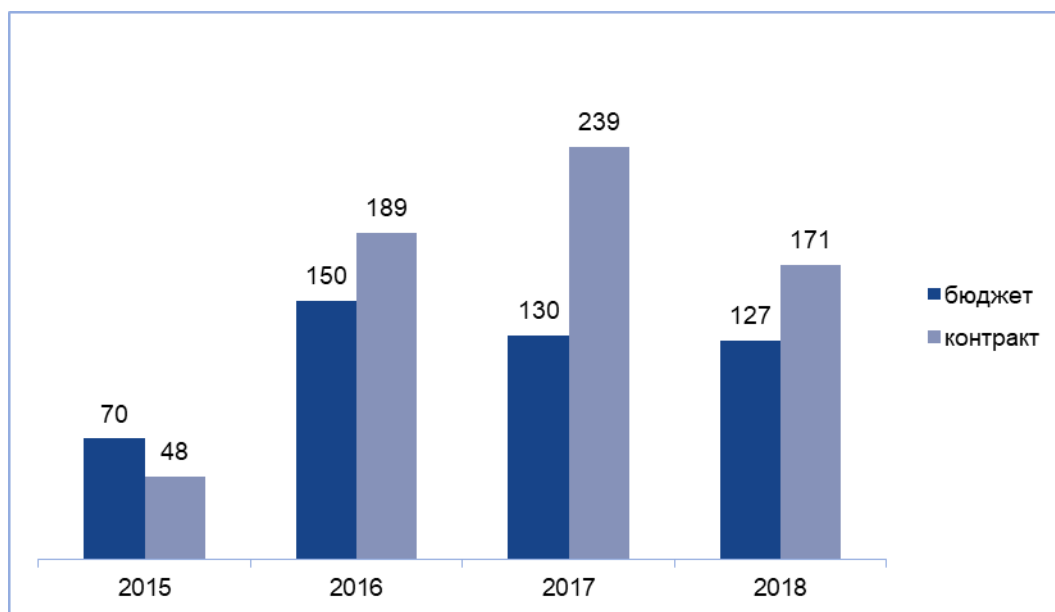
РЕЗУЛЬТАТЫ ПРИЕМА НА ОЧНО-ЗАОЧНУЮ ФОРМУ ОБУЧЕНИЯ ПО ПРОГРАММАМ МАГИСТРАТУРЫ



При этом наблюдается значительное снижение зачисленных на контрактной основе по заочной форме обучения. На данный момент трудно объяснить причину.

ОБРАЗОВАТЕЛЬНАЯ ДЕЯТЕЛЬНОСТЬ

РЕЗУЛЬТАТЫ ПРИЕМА НА ЗАОЧНУЮ ФОРМУ ОБУЧЕНИЯ ПО ПРОГРАММАМ МАГИСТРАТУРЫ



Большая часть зачисленных на программы магистратуры приходится на выпускников ИГУ. Так из 1026 зачисленных на программы магистратуры на долю выпускников ИГУ приходится 730 человек, что составляет 71,2 %. В зависимости от формы обучения и источника финансирования распределение зачисленных выглядит следующим образом.

СООТНОШЕНИЕ ПОСТУПАЮЩИХ В МАГИСТРАТУРУ, ОКОНЧИВШИХ ИГУ И ИНЫЕ ВУЗЫ

Образовательная организация	Очная форма		Очно-заочная форма		Заочная форма	
	бюджет	контракт	бюджет	контракт	бюджет	контракт
ИГУ	82,8%	61,9%	49,2%	40,7%	68,5%	60,8%
Другие ВУЗы	17,2%	38,1%	50,8%	59,3%	31,5%	39,2%

Профориентационная работа

За отчётный период группой профориентации и приёма УМУ проведены профориентационные мероприятия, была подготовлена необходимая документация для проведения приёмной кампании 2018 г. и её размещение на официальном сайте ИГУ. Кроме того, в 2018 году проводилась подготовка к приёмной кампании 2019 года.

В 2018 году ответственными секретарями факультетов и институтов во главе с сотрудниками группы профориентации и приёма УМУ проводились встречи с выпускниками школ, лицеев, гимназий и т.д. по разъяснению условий поступления и обучения в ИГУ, включая участие в выставках образовательных услуг.

ОБРАЗОВАТЕЛЬНАЯ ДЕЯТЕЛЬНОСТЬ

ПРОФОРИЕНТАЦИОННЫЕ ВСТРЕЧИ С ОБУЧАЮЩИМИСЯ СРЕДНИХ ОБРАЗОВАТЕЛЬНЫХ ШКОЛ

Дата	Мероприятие
В рамках приемной кампании 2018 года	
02.02.2018	Участие в выставке образовательных услуг для учащихся Иркутского района
06.02.2018	Встреча с учащимися гимназии №44 г. Иркутска
09.02.2018	Встреча с выпускниками п. Еланцы
04.03.2018	Общеуниверситетский день открытых дверей
30.03.2018	Встреча с выпускниками Зиминского района
В рамках приемной кампании 2019 года	
23.09.2018	Участие в выставке «Навигатор поступление»
18.10.2018	Встреча со школьниками г. Улан-Удэ
26.10.2018	Встреча со школьниками п. Куйтун
21.10.2018	Общеуниверситетский День открытых дверей
29.10.2018	Встреча со школьниками г. Усть-Илимска
02.11.2018	Участие в выставке образовательных услуг для учащихся г. Ангарска
06-07.11.2018	Участие в выставке «Образование. Профессия. Карьера» в г. Улан-Удэ
07-09.11.2018	Участие в выставке «Абитуриент-2019» в г. Чита
17.11.2018	Встреча с учащимися СОШ №14 г. Иркутска
22-24.11.2018	Участие в Байкальском международном салоне образования
30.11.2018	Встреча со школьниками Шелеховского района и г. Зима
13.12.2018	Встреча со школьниками п. Горячий ключ и Малое Голоустное

После проведения данных мероприятий наблюдалось увеличение количества поданных заявлений в летнюю приёмную кампанию из большинства данных территорий. К сожалению, многие из сельских выпускников не пользуются информацией с официального сайта ИГУ, большинство узнавало об университете только при личной беседе. Выпускники Ангарска, Шелехова и Усолья-Сибирского, наоборот, больше пользовались информацией из Интернета.

Кроме того, активная работа проводится в группе «Абитуриент ИГУ» в сети «ВКонтакте». В рамках данной группы проводится консультирование сотрудником группы профориентации и приёма УМУ с ответами на интересующие вопросы абитуриентов. Проводится также работа с вопросами абитуриентов из Интернет-приёмной ректората.

Наряду с перечисленными выше мероприятиями в рамках профориентации на базе Иркутского Государственного Университета проведен региональный этап всероссийской олимпиады школьников среди 9 – 11 классов, по следующим предметам: испанский язык, китайский язык, немецкий язык, география, МХК, ОБЖ, английский язык, обществознание, экология, математика, технология, литература, информатика, астрономия, биология, физика, история, химия, русский язык, французский язык. В региональном этапе приняли участие 1394 обучающихся, из них призовые места заняли 298 человек, победителями стали 50 обучающихся.

Профориентационная работа Университетом проводится также через межвузовскую олимпиаду «Золотой фонд Сибири». В данной олимпиаде ИГУ реализует 10 предметных олимпиад, в которых принимает участие более 600 обучающихся Иркутской области и прилегающих территорий.

Организация работы по программам подготовки научно педагогических кадров в аспирантуре в ФГБОУ ВО «ИГУ»

В соответствии с лицензией ФГБОУ ВО «ИГУ» может реализовывать программы высшего образования – программы подготовки научно-педагогических кадров в аспирантуре в соответствии с федеральными государственными образовательными стандартами по 17 направлениям.

Подготовка научно-педагогических кадров в аспирантуре в 2018 году реализовывалась по 14 направлениям (44 направленностям), по которым обучалось 190 аспирантов (на конец 2018 г.), из них очно – 86 аспиранта; число обучающихся за счет бюджета – 58.

В 2018 г. в рамках аккредитованных направлений подготовки было открыто 8 новых программ аспирантуры (химический факультет – 2 ОПОП, географический факультет – 3, САФ – 1, физический факультет – 1, биолого-почвенный факультет – 1). На две из них (химический факультет, физический факультет) уже состоялся набор аспирантов в 2018 году.

В 2018 г. значительно уменьшилось количество поступивших в аспирантуру ИГУ. В 2018 г. поступило 40 аспирантов (*в 2017 г. – 71 аспирант*). Одна из возможных причин – повышение стоимости за обучение в аспирантуре по заочной форме (стоимость по некоторым направленностям в 2018 году составляла 50-75 тыс. руб. (*в 2017 году стоимость – до 35 тыс. руб.*)). Фактический выпуск аспирантов составил 39 человек, из них: 3 – выпуск с защитой, 1 диссертация защищена аспиранткой 4-го курса (защита – декабрь 2018 г., окончание аспирантуры – сентябрь 2019 г.).

В 2018 г. 35 аспирантов-выпускников, обучающихся по ФГОС, получили дипломы об окончании аспирантуры.

Ежегодно аспиранты участвуют в конкурсе на назначение стипендий Президента РФ, Правительства РФ молодым ученым и аспирантам, осуществляющим перспективные научные исследования и разработки по приоритетным направлениям модернизации российской экономики. В 2018 г. назначена 1 стипендия Правительства РФ. Также аспиранты приняли участие в конкурсе на назначение стипендии Президента Российской Федерации и стипендии Правительства Российской Федерации для студентов и аспирантов. В результате, двум аспирантам были назначены стипендии Президента РФ, двум аспирантам назначены стипендии Правительства РФ. В 2018 году двум аспирантам (ИФИЯМ) назначены стипендии Оксфордского Российского Фонда.

В 2018 г. аспиранты университета традиционно приняли участие в ежегодном областном конкурсе на получение именной стипендии Губернатора Иркутской области для проведения научных исследований. В число победителей в 2018 г. вошли 3 аспиранта ИГУ.

В 2018 г. проводился конкурс на соискание именной стипендии мэра города Иркутска в области науки и техники для нужд городского хозяйства за проведение научно-исследовательских работ, имеющих практическую значимость для решения проблем городского хозяйства города Иркутска. По результатам конкурса стипендии мэра города Иркутска назначены двум аспирантам ИГУ.

В 2018 году 1 аспирант (физический факультет) получил поддержку по конкурсу РФФИ «Мой первый грант».

В ИГУ осуществляет работу Совет молодых ученых ИГУ (координацию деятельности СМУ ИГУ осуществляет начальник управления аспирантуры и докторантуры). Результаты работы СМУ ИГУ в 2018 г.:

- Организация курсов академического английского языка для молодых ученых ИГУ (с оплатой Университетом). Курсы проводились при поддержке Федерального агентства по делам молодежи (Росмолодежь) в рамках проекта «Сделай шаг – стань ученым». На реализацию проекта СМУ ИГУ было выделено 600 тыс. руб.
- Развитие «Школы молодого ученого ИГУ». Сотрудниками ИГУ было проведено 12 лекций-семинаров для аспирантов, студентов, молодых ученых ИГУ.
- Развитие контактов со СМУ других вузов и Академии наук.

Участие в подготовке совместных мероприятий с молодыми учеными вузов и Академии наук. В 2018 г. – участие в организации и проведении Международной конференции молодых ученых «Наука и технологии: Байкал-2018» (28 июня 2018 года); участие в молодежном фестивале «Науку делаем вместе» (декабрь 2018 года).

Создание СМУ на факультетах.

ОРГАНИЗАЦИЯ РАБОТЫ ПО ДОПОЛНИТЕЛЬНЫМ ОБРАЗОВАТЕЛЬНЫМ ПРОГРАММАМ

Всего по программам дополнительного образования в 2018 году было обучено 6984 человек (2017 г. – 6671).

Из них:

- По дополнительным профессиональным программам было обучено – 4383 человек (2017 г. – 4723).
- По программам профессионального обучения – 97 человек (2017 г. – 50).
- По дополнительным образовательным программам детей и взрослых – 2504 человек (2017 г. – 1898).

В 2018 году реализовывалось 117 дополнительных профессиональных программ:

- 69 программ повышения квалификации;
- 48 программ профессиональной переподготовки

В 2018 году по дополнительным образовательным программам прошли обучение 851 студент Университета

В 2018 году реализовано 117 программ повышения квалификации и профессиональной переподготовки на базе структур дополнительного образования ИГУ. Общая численность лиц, обученных по дополнительным профессиональным программам, составила 4383 чел., из них 3535 чел. по программам повышения квалификации (от 16 до 250 часов) и 848 чел. по программам профессиональной переподготовки (от 250 часов и выше). В сравнении с 2017 годом наблюдается динамика снижения численности прошедших обучение по программам профессиональной переподготовки и программам повышения квалификации. Одна из основных причин: снижение потребностей на рынке труда, изменение требований профессиональных стандартов, нестабильная экономическая ситуация и конкуренция. Эти же причины обусловили уменьшение численности прошедших обучение по программам повышения квалификации (на 10%).

ОБРАЗОВАТЕЛЬНАЯ ДЕЯТЕЛЬНОСТЬ

ХАРАКТЕРИСТИКА РЕАЛИЗАЦИИ ДОПОЛНИТЕЛЬНЫХ ПРОФЕССИОНАЛЬНЫХ ПРОГРАММ

	2017 год	2018 год
Реализовано программ ДПО, кол-во	128	117
- повышение квалификации	84	69
- профессиональная переподготовка	47	48
Обучено, чел.	4 723	4383
- по программам повышения квалификации	3 850	3535
- по программам профессиональной переподготовки	873	848
Обучено в разрезе структур ДО, чел.		
Институт дополнительного образования	1752	1976
- повышение квалификации	1473	1766
- профессиональная переподготовка	279	210
Институты, факультеты, центры (в общем)	2971	2407
- повышение квалификации	2377	1769
- профессиональная переподготовка	594	638

Профессиональное обучение.

В 2018 году на базе геологического факультета подготовлено 97 специалистов по программам профессионального обучения «Оператор по добыче нефти и газа» (114 часов) и «Оператор по исследованию скважин» (119 часов).

Дополнительное образование детей и взрослых.

В 2018 году организованы и проведены подготовительные курсы к ОГЭ и ЕГЭ в Международном институте экономики и лингвистики (ЕГЭ: русский язык, математика и обществознание), Центре довузовского и дополнительного образования ИМЭИ (ОГЭ и ЕГЭ: математика), Физическом отделении Воскресного колледжа (ОГЭ и ЕГЭ: физика, математика, русский язык), Институте филологии, иностранных языков и медиакоммуникации (ЕГЭ: русский язык и подготовка к итоговому сочинению, русский язык, английский язык, история и обществознание), Центре дополнительного профессионального образования Юридического института (ЕГЭ: русский язык, история России и обществознание), на факультете сервиса и рекламы (ЕГЭ: обществознание, математика, история, русский язык), подготовительные курсы к ОГЭ и ЕГЭ по Химии на Химическом факультете, XXV Кудрявцевские педагогические чтения, мастер-класс для Монгольских учителей Гранд фонд «Русский мир» в институте дополнительного образования и другие.

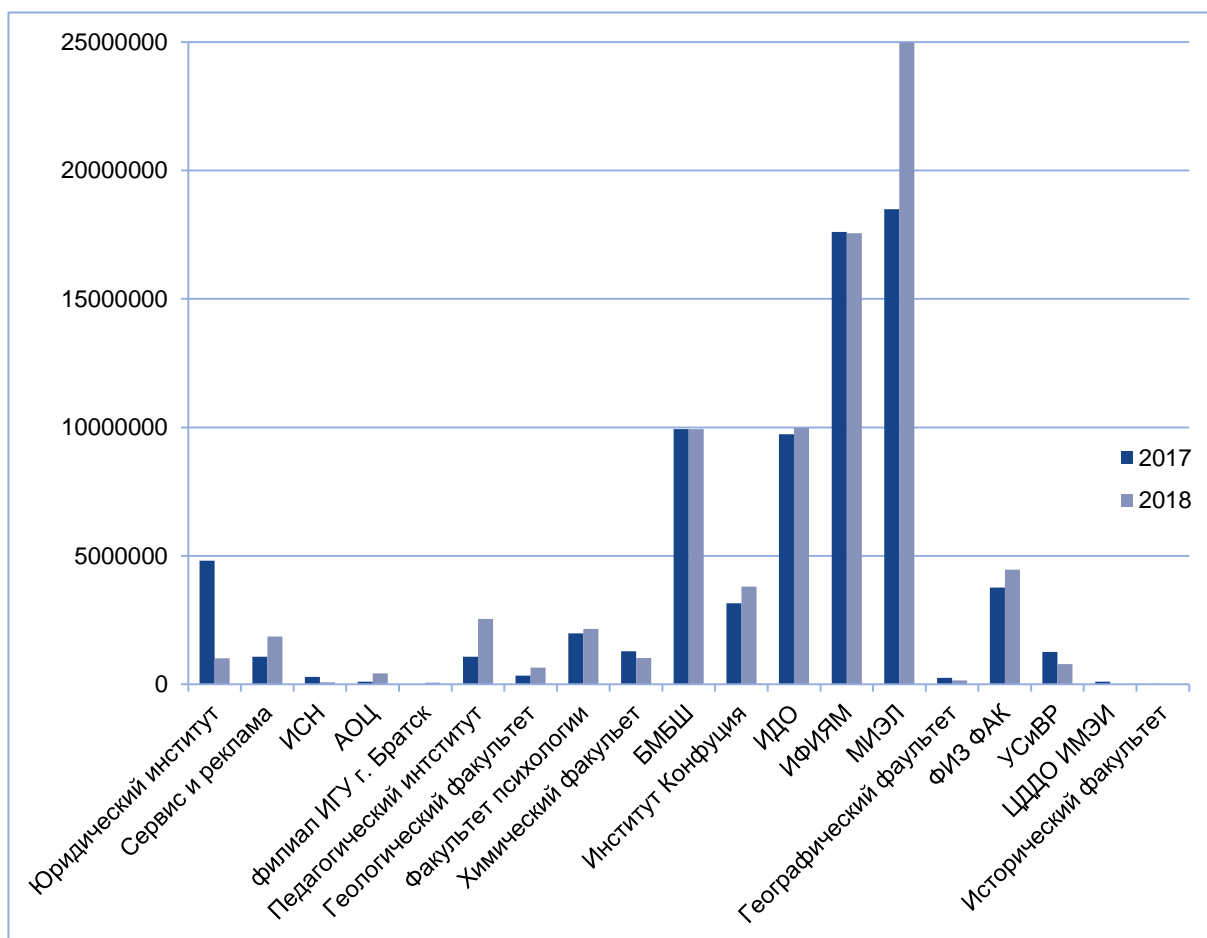
Также, в 2018 году реализованы программы дополнительного образования для 851 студента ИГУ с выдачей сертификата: «Офисное программирование» (Центр информационных технологий МИЭЛ), «С++» (Педагогический институт), «Разговорный немецкий язык», «Гид-переводчик» (Институте филологии, иностранных языков и медиакоммуникации), «Переводчик в сфере профессиональных коммуникаций» (международный институт экономики и лингвистики, Центр непрерывного образования «Факультет психологии», Юридический институт, Институт филологии, иностранных языков и медиакоммуникации).

В 2018 году организована Школа вожатых для формирования и развития компетенций вожатых (обучено 470 человек), позволяющих осуществлять продуктивную педагогическую деятельность в условиях детского оздоровительного лагеря.

ОБРАЗОВАТЕЛЬНАЯ ДЕЯТЕЛЬНОСТЬ

Общая сумма доходов, полученных в результате реализации программ дополнительного образования составила в 2018 году 81,5 млн. руб. (в 2017 году сумма составила 75,22 млн. руб.). На диаграмме ниже приведена динамика доходов, полученных в результате реализации программ дополнительного образования в разрезе подразделений.

СУММЫ СРЕДСТВ (РУБЛЕЙ), ПОЛУЧЕННЫЕ В РЕЗУЛЬТАТЕ РЕАЛИЗАЦИИ ДОПОЛНИТЕЛЬНЫХ ОБРАЗОВАТЕЛЬНЫХ ПРОГРАММ ПО ОТДЕЛЬНЫМ ПОДРАЗДЕЛЕНИЯМ (2017, 2018 ГГ.).



НАУЧНО-ИССЛЕДОВАТЕЛЬСКАЯ ДЕЯТЕЛЬНОСТЬ

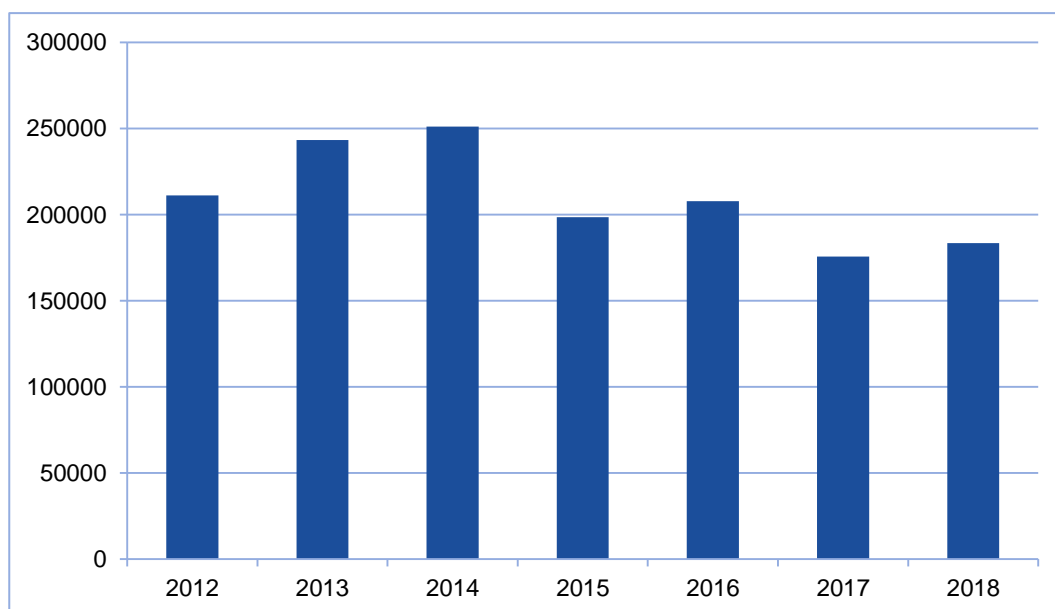
НАУЧНО-ИССЛЕДОВАТЕЛЬСКАЯ ДЕЯТЕЛЬНОСТЬ

ДИНАМИКА ОБЪЕМА НАУЧНО-ИССЛЕДОВАТЕЛЬСКИХ И ОПЫТНО- КОНСТРУКТОРСКИХ РАБОТ (НИОКР)

Общий объем НИОКР

По сравнению с предшествующим годом общий объем НИОКР вырос на 4,4%. Повышения объема произошло на фоне сокращения объема государственного задания на выполнение научных исследований. Рост был обеспечен увеличением объема работ по заказам хозяйствующих субъектов и органов государственной власти, а также за счет целевых пожертвований на проведение научно-исследовательских работ.

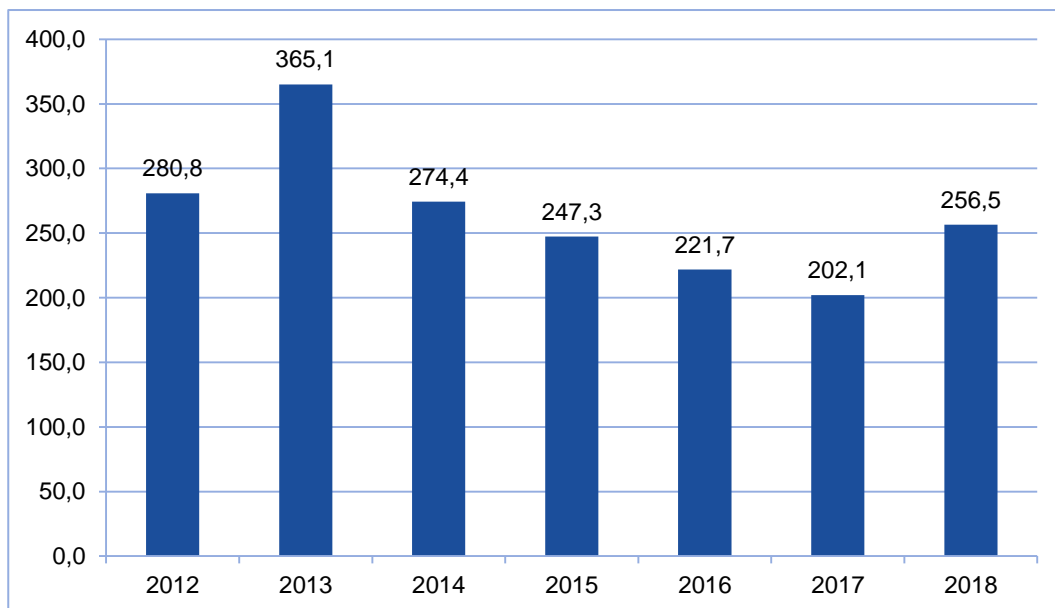
ОБЪЕМ НИР, ТЫС. РУБ



Впервые за последние годы вырос объем НИОКР в расчете на 100 НПР (ставок), увеличившись на 29,9% - 256,6 тыс. руб. на 100 НПР. Результат обеспечен как ростом объема НИОКР, так и сокращением числа ставок. Результат ИГУ в 2018 году превышает пороговое значение мониторинга эффективности вузов (2017 года) в 3,66 раз. Темпы роста доходов от НИОКР обеспечивают максимальное количество баллов по данному показателю в рамках нового подхода к расчету финансового обеспечения выполнения государственного задания вузам.

НАУЧНО-ИССЛЕДОВАТЕЛЬСКАЯ ДЕЯТЕЛЬНОСТЬ

ОБЪЕМ НИР НА 100 НПР (СТАВОК)

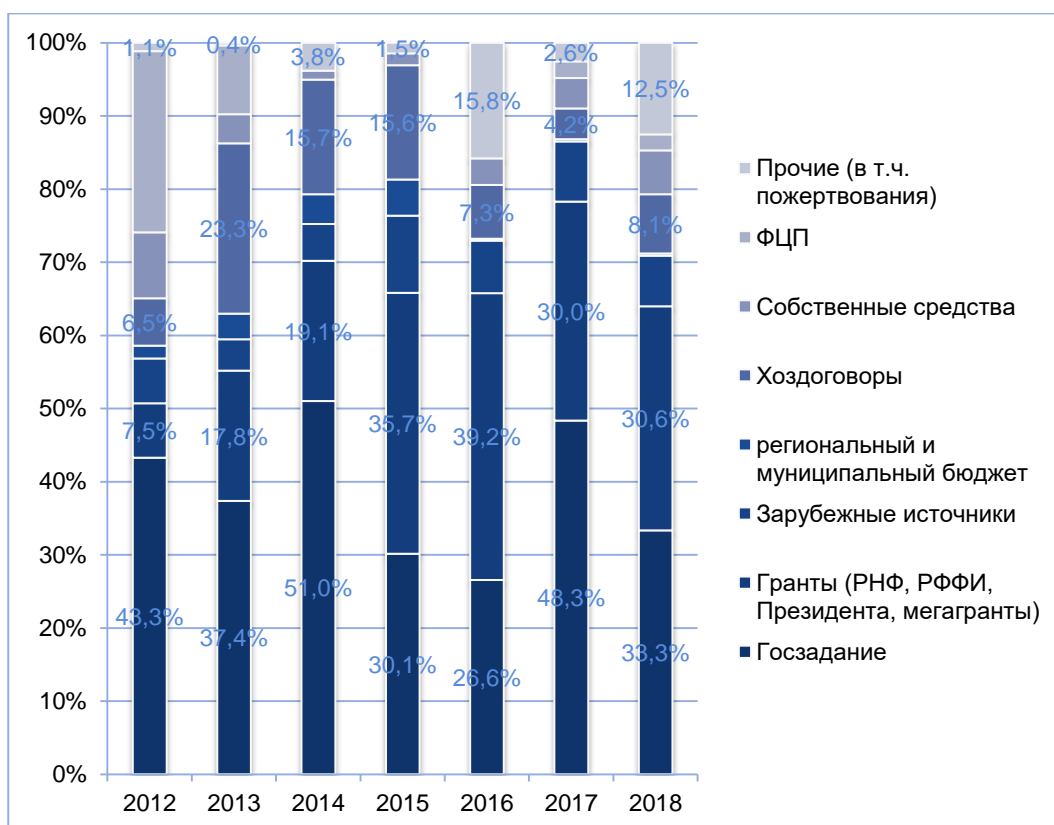


НАУЧНО-ИССЛЕДОВАТЕЛЬСКАЯ ДЕЯТЕЛЬНОСТЬ

Структура финансирования НИОКР

В целом, структура финансирования НИОКР остается стабильной. Основными источниками обеспечения научных исследований являются государственное задание (33,3%), гранты РНФ, РФФИ (30,6%). В 2018 году увеличилось конкурсное финансирование за счет средств хозяйствующих субъектов (8,1% общего объема, 14,9 млн. руб.). В значительной степени увеличение связано с введением практики авансирования работ за счет внебюджетных средств ИГУ, полученных за счет выполнения НИОКР.

СТРУКТУРА ФИНАНСИРОВАНИЯ НИОКР

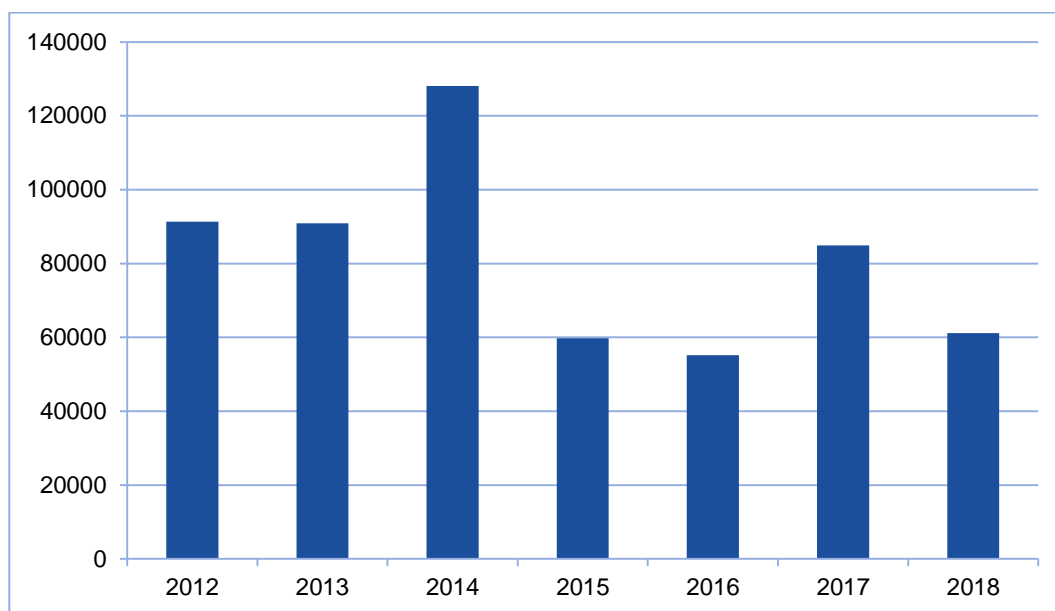


НАУЧНО-ИССЛЕДОВАТЕЛЬСКАЯ ДЕЯТЕЛЬНОСТЬ

Государственное задание

Общим объемом средств на обеспечение выполнения государственного задания в 2018 году сократился на 28% (23,8 млн. руб.). Сокращение произошло, прежде всего, за счет окончания однолетнего проекта по заданию Департаментов Минобрнауки, выполненного в 2017 году НИИ Прикладной физики (НИИПФ). Соотношение проектной и базовой части госзадания осталось без изменений.

ГОСУДАРСТВЕННОЕ ЗАДАНИЕ



Гранты РФ

Объем средств, полученных на реализацию НИКОР в рамках грантов Российского научного фонда, в 2018 года заметно сократился (-35%). Уменьшение финансирования связано с меньшими размерами грантов, полученными в 2017-2018 гг. Однако количество выполняемых проектов не изменилось (5 проектов), и по данному показателю ИГУ остается лидером среди вузов региона.

Мегагранты

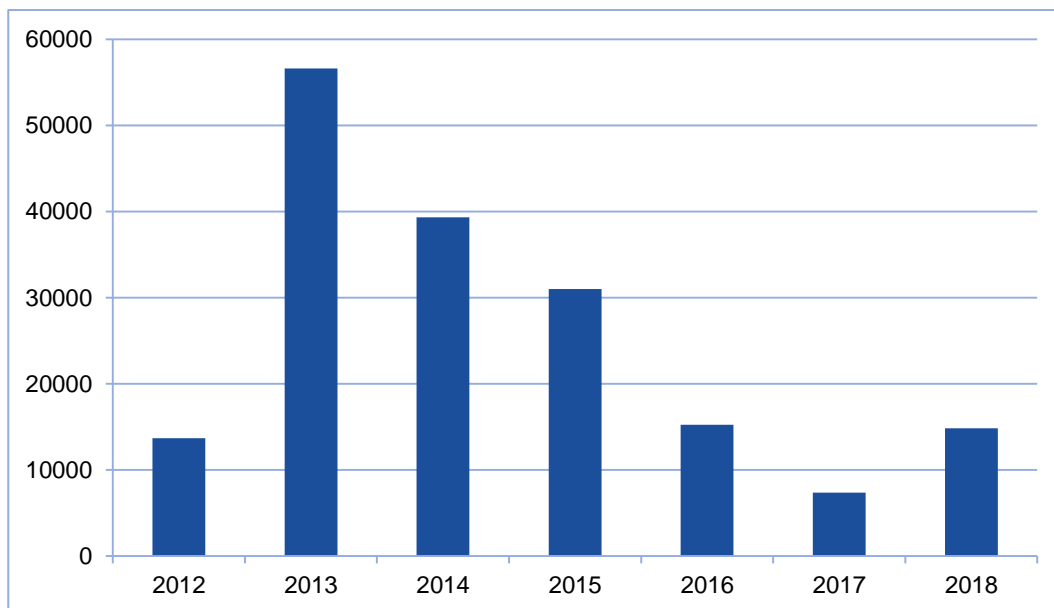
В 2018 году сотрудниками университета (НИЦ «Байкальский регион») получен новый грант в рамках постановления Правительства №220 от 09 апреля 2010 года (мегагрант). ИГУ остается единственным вузом региона, где выполняются проекты такого уровня.

Работы за счет средств хозяйствующих субъектов

В 2018 году удалось изменить сложившуюся в последние 5 лет тенденция ежегодного уменьшения объема НИОКР за счет средств хозяйствующих субъектов. Основными механизмами для этого стало авансирование работ за счет внебюджетных средств ИГУ, полученных от выполнения НИОКР, а также расширение взаимодействия с федеральными органами власти. Наиболее крупные договоры были выполнены по заказам ОАО «Алроса» (биолого-почвенный факультет, руководитель работ А.Н. Матвеев) и Государственной Думы Федерального Собрания Российской Федерации (НИИ Проблем правовой охраны озера Байкал, руководитель работ О.П. Личичан).

НАУЧНО-ИССЛЕДОВАТЕЛЬСКАЯ ДЕЯТЕЛЬНОСТЬ

ХОЗЯЙСТВУЮЩИЕ СУБЪЕКТЫ



Тем не менее объем НИКР, выполняемых за счет хозяйствующих субъектов, и доля таких работ в общем объеме финансирования НИОКР остаются крайне невысокими.

ПУБЛИКАЦИОННАЯ АКТИВНОСТЬ

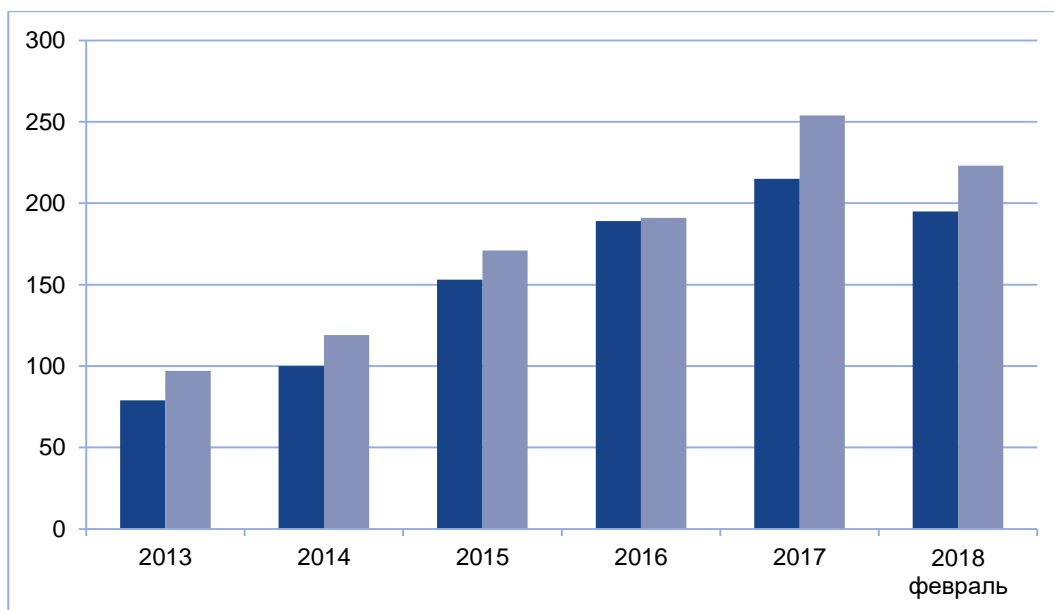
Количество публикаций индексируемых международными и российскими системами научного цитирования

Уровень публикационной активности НПР университета в 2018 году остался практически на прежнем уровне. С учетом поздней индексации публикаций в международных базах данных, можно говорить об отсутствии отрицательной динамики. Однако и роста числа публикаций также не произошло.

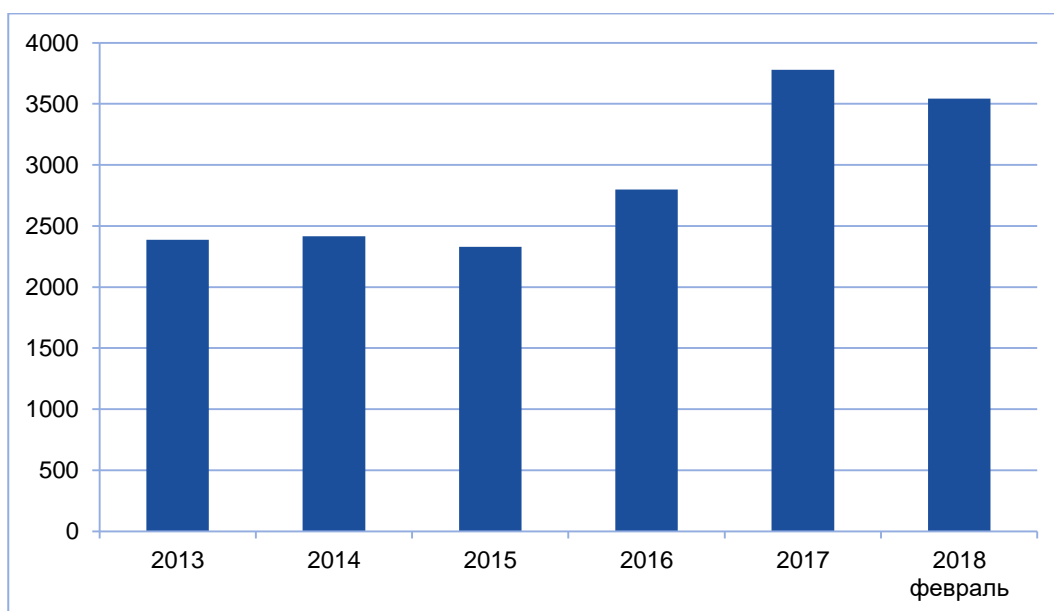
Важным качественным результатом является высокая доля (47,1%) публикаций, индексируемых Web of Science и Scopus, относящихся к 1 и 2 квартилям по предметным областям. В отчетном году 3 статьи сотрудников ИГУ опубликованы в наиболее престижных мировых научных изданиях: Nature и Science (по археологической тематике) и Nature Physics (квантовая химия). Важным показателем динамики публикационной активности является рост в 1,3 раз числа публикаций, индексируемых Web of Science и Scopus по социально-гуманитарным наукам.

НАУЧНО-ИССЛЕДОВАТЕЛЬСКАЯ ДЕЯТЕЛЬНОСТЬ

КОЛИЧЕСТВО ПУБЛИКАЦИЙ, ИНДЕКСИРОВАННЫХ WEB OF SCIENCE И SCOPUS

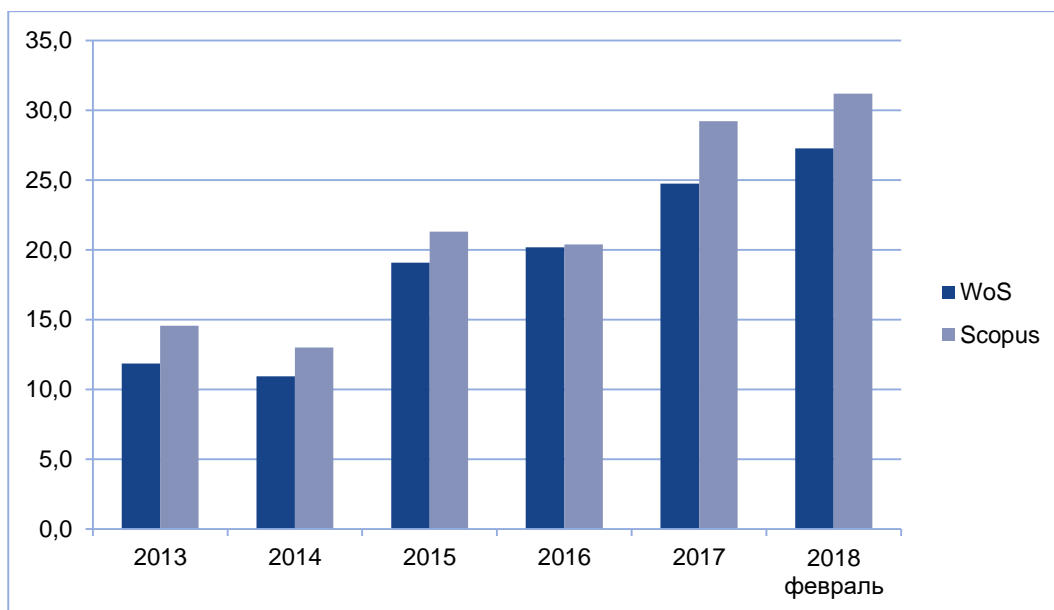


КОЛИЧЕСТВО ПУБЛИКАЦИЙ, ИНДЕКСИРОВАННЫХ РИНЦ



НАУЧНО-ИССЛЕДОВАТЕЛЬСКАЯ ДЕЯТЕЛЬНОСТЬ

ПУБЛИКАЦИОННАЯ АКТИВНОСТЬ В РАСЧЕТЕ НА ЧИСЛЕННОСТЬ НПР (НА 100 СТАВОК)



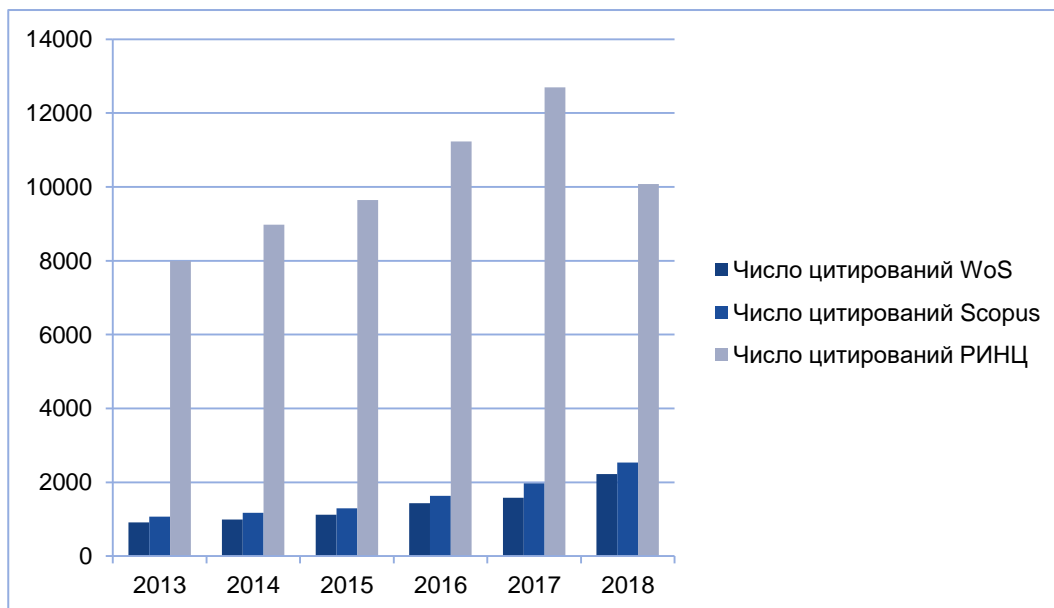
Цитируемость

По числу цитирований ИГУ продолжает уверенно занимать лидирующие позиции среди вузов региона. Негативная тенденция по числу цитирований отмечается только в РИНЦ, однако это, в значительной мере, связано с поздним внесением в систему данных о цитированиях.

По абсолютному числу цитирований в РИНЦ (14756) ИГУ занимает второе место в регионе после ИрНТУ (16948). Однако показатель индекс Хирша по РИНЦ университета составляет 94, что значительно выше показателей иных научных и образовательных учреждений региона (ИрНТУ – 58).

НАУЧНО-ИССЛЕДОВАТЕЛЬСКАЯ ДЕЯТЕЛЬНОСТЬ

ЧИСЛО ЦИТИРОВАНИЙ



Проблемы

По числу публикаций, индексируемых в Scopus, ИГУ второй год подряд уступает ИрННТУ и это отставание нарастает. Основная разница приходится на публикации в низко рейтинговых изданиях и публикации типа «conference papers» и «proceedings», однако в методах оценки вузов Минобрнауки России и различных рейтингов эти различия не учитываются.

Утрата лидерства в регионе по числу публикаций в Scopus связана, прежде всего, с ухудшением динамики публикационной активности сотрудников университета. Прежде всего, это определяется переориентацией ведущих исследователей университета на публикации в ведущих журналах (публикации в 1 и 2 квартилях учитываются в конкурсах на получение крупных научных грантов), что косвенно приводит к уменьшению общего числа публикаций. Снижение числа публикаций в РИНЦ отчасти связано с повышением требований к изданиям, индексируемым в данной системе. Кроме того, низкими темпами растет публикационная активность исследователей в социально-гуманитарных областях.

ПОДДЕРЖКА МОЛОДЫХ ИССЛЕДОВАТЕЛЕЙ

В 2018 год проведен традиционный конкурс грантов для молодых исследователей ИГУ. По результатам конкурса присуждены 24 гранта в размере 50 тысяч рублей. В связи с малым числом поданных заявок, уменьшено число грантов по биологическим наукам (с 3 до 2) и увеличено число грантов по физическим наукам (до 4).

Впервые проведен конкурс статей молодых ученых ИГУ. В соответствии с принятым положением о конкурсе, присуждены три премии в области естественных и точных науки и 3 премии в области социально-гуманитарных наук за статьи, опубликованные в изданиях, индексируемых в Scopus.

НАУЧНО-ИССЛЕДОВАТЕЛЬСКАЯ ДЕЯТЕЛЬНОСТЬ

СТИМУЛИРОВАНИЕ ЗАЩИТ ДИССЕРТАЦИЙ

Для повышения числа защит диссертаций на соискание ученой степени кандидата наук, доктора наук введена практика компенсации расходов из централизованных средств на проезд и проживание оппонентов по диссертациями, защищаемым соискателями из числа сотрудников ИГУ в диссертационных советах, созданных на базе ИГУ.

ПОПУЛЯРИЗАЦИЯ НАУЧНО-ИССЛЕДОВАТЕЛЬСКОЙ ДЕЯТЕЛЬНОСТИ И ПРОДВИЖЕНИЕ БРЕНДА ИГУ КАК ЦЕНТРА НАУЧНЫХ ИССЛЕДОВАНИЙ.

С марта 2018 года на площадке научной библиотеки им. В.Г. Распутина реализуется проект «Научные weekend'ы», представляющий цикл научно-полярных лекций ведущих исследователей ИГУ для горожан. За два сезона (весна и осень 2018 года) проведено 27 лекций по широкому спектру научных направлений.

РАСХОДОВАНИЕ НАКЛАДНЫХ СРЕДСТВ

Накладные средства научных проектов, используемые ИГУ на обеспечение научной деятельности, формируются преимущественно из 4 источников: государственное задание на выполнение научных исследований (57%), проекты РНФ (13,5%), проекты РФФИ (19,2%) и хоздоговоры (10,3%).

Расходы на выплату заработной платы сотрудникам, не ведущим научных исследований (НИЧ - 5 чел., патентный отдел - 3 чел., ЦНИТ - 1 чел., ЦТТ - 1 чел., экипаж судна «Кожов» - 2 чел.), в 2018 году составили 3 587 тыс. руб. (24,9% всех расходов). Дополнительного финансирования на выплату заработной платы из средств ИГУ (бюджет и внебюджет) не производилось. Структура расходования накладных средств по научным проектам в 2018 году дополнена следующими позициями:

- Дополнительные средства на повышение заработной платы научным сотрудникам до 200%
- Дополнительные перечисления на оплату труда сотрудников НИИПФ
- Выплаты приглашенным ведущим ученым НИИПФ
- Оплата работ ЦНИТ (разработка электронной системы подачи рукописей)
- Оплата индексации журналов ИГУ в CrossRef
- Конкурс статей молодых ученых
- Проведение научно-популярных мероприятий («Научные weekend'ы»)
- Оплата семинаров, языковых курсов для ППС, научных сотрудников и аспирантов
- Оплата проезда и проживания оппонентов

Введение новых статей расходов связано: с обеспечением выполнения майских указов Президента РФ; обеспечением выполнения миграционного законодательства РФ в части приглашения на работу высококвалифицированных специалистов; обеспечением соответствия научных журналов ИГУ требованиям к научной периодике, предъявляемыми международными системами научного цитирования; повышением публикационной активности молодых сотрудников ИГУ; популяризацией результатов научной деятельности и продвижение бренда ИГУ. Общая сумма новых статей расходов составила 5075 тыс. руб.

НАУЧНО-ИССЛЕДОВАТЕЛЬСКАЯ ДЕЯТЕЛЬНОСТЬ

СТРУКТУРА РАСХОДОВ НАКЛАДНЫХ СРЕДСТВ НИОКР

Заработная плата НИЧ (5 чел), патентный отдел (3 чел), ЦНИТ (1 чел), ЦТТ (1 чел), экипаж судна «Кожов» (2 чел)	3587	Конкурс грантов для молодых ученых	1200
Повышение заработной платы науч. сотр. до 200%	2895	Доступ к электронным базам данных (РИНЦ)	490
Передача накладных в НИИБ и НИИНУС на оплату труда сотрудников (780+467)	1247	Оплата семинаров, языковых курсов для ППС, научных сотрудников и аспирантов	186
Заработная плата АУП НИИБ	758	Конкурс статей молодых ученых	130
Перечисления на оплату труда сотрудников НИИПФ	650	Оплата индексации журналов ИГУ в CrossRef	27
Выплаты приглашенным ведущим ученым НИИПФ	720	Оплата проезда и проживания оппонентов	302
Разовые выплаты УБУиК, УК	345	Материалы для ремонта в НИИБ	35
Оплата работ ЦНИТ (разработка системы подачи рукописей, сопровождение мероприятий)	92	Софинансирование летних школ (экология, физика) 298+74	372
Разовые выплаты секретарям диссоветов	94	Оплата телефонной связи (НИИБ), экспресс-почты 26+209	235
Проведение научно-популярных мероприятий	73	Оплата услуг издательства ИГУ (журналы ИГУ)	109
Пошлины на получение и поддержание патентов	102	Приобретение компьютера и принтера в НИЧ	65
Информационное обслуживание (анализ периодической печати)	64	Софинансирование по проекту «Русский мир» (транспортные услуги)	25
Командировки	342		
ВСЕГО расходов			14 145 тыс. руб.

МЕЖДУНАРОДНАЯ ДЕЯТЕЛЬНОСТЬ

ВАЖНЕЙШИЕ СОБЫТИЯ

В 2018 году ИГУ стал организатором крупнейших международных научных и образовательных мероприятий, проведено рекордное количество летних и зимних школ с участием иностранных граждан.

Контингент иностранных студентов на 01.10.2018 г. составил 660 чел., на 01.02.2019 г. – 709 чел.

В 2018 году ИГУ вступил в Ассоциацию высших учебных заведений России и Японии. Представитель ИГУ включен также в российско-японский студенческий совет, деятельность которого будет проходить под эгидой Ассоциации.

ИГУ принимает активное участие в мероприятиях, проводимых Форумом гражданских обществ «Диалог Россия — Республика Корея». Так, в 2018 г. под председательством проректора по научной работе и международной деятельности прошла работа одной из дискуссионных площадок VI Форума ректоров ведущих вузов России и Республики Корея.

ПРЕДОСТАВЛЕНИЕ ОБРАЗОВАТЕЛЬНЫХ УСЛУГ ИНОСТРАННЫМ ГРАЖДАНАМ

КОНТИНГЕНТ ИНОСТРАННЫХ СТУДЕНТОВ

	на 01.10.2018 г.
Подготовительный факультет	85 (+26 с 2 семестра)
Бакалавриат	310
Специалитет	2
Магистратура	66
Аспирантура	16
Стажеры/курсы РКИ	88 (+23 с 2 семестра)
Летняя школа	93
Контингент	660 (709 включая 2 семестр)

ПРИЕМ ИНОСТРАННЫХ СТУДЕНТОВ

	прием 2018 г.
Подготовительный факультет	85 (+26 с 2 семестра)
Бакалавриат	116
Специалитет	-
Магистратура	44
Аспирантура	3
Стажеры/курсы РКИ	88 (+23 с 2 семестра)
Контингент	85 включая 2 семестр)

РАСШИРЕНИЕ ПАРТНЕРСКИХ СВЯЗЕЙ

В 2018 году были подписаны:

- Соглашение о сотрудничестве в научно-исследовательской сфере с Университетом Альберта (г. Эдмонтон, Канада)
- Соглашение о намерениях с Высшей школой международных исследований Женского университета Ихва (Р.Корея)
- Соглашение о международных программах обмена с Университетом Тохоку Коеки Бунка (Япония)
- Соглашение об академическом обмене с Институтом международных исследований Университета Уцуномия (Япония)
- Соглашение о сотрудничестве с Северо-Западным политехническим университетом (Китай)
- Договор о сотрудничестве с Шэньянским педагогическим университетом (Китай)
- Соглашение о сотрудничестве с Харбинским педагогическим университетом (Китай)

ПРОВЕДЕНИЕ МЕЖДУНАРОДНЫХ МЕРОПРИЯТИЙ

В 2018 году ИГУ стал организатором крупнейших международных научных и образовательных мероприятий:

- Зимняя школа чешского языка (23 февраля - 08 марта 2018 г.) в Институте филологии, иностранных языков и медиакоммуникации (совместно с Университетом имени Кристиана Альбрехта (Германия, г. Киль).
- Летняя школа для студентов Техасского университета (03 июня - 10 августа 2018 г.) в Институте филологии, иностранных языков и медиакоммуникации.
- Летний лагерь корейского языка и культуры (26 июня - 03 июля 2018 г.) в Институте филологии, иностранных языков и медиакоммуникации, организаторы - кафедра востоковедения и регионоведения АТР совместно с Университетом Шинхан (Р. Корея)
- Летняя школа «Экология, идентичность, факторы на приграничных пространствах» (июль 2018 г.) Института социальных наук в г. Париже и г. Гренобль (совместно с Университетом Париж 8 и Бурятским государственным университетом).
- Международная летняя правовая школа «Семейное право» (17-27 июля 2018 г.) Юридического института в г. Санкт-Петербурге (совместно с Санкт-Петербургским государственным университетом и Университетом имени Адама Мицкевича).
- Летняя школа «Сибирские исследования: история, культура и народы» (2-8 июля 2018 г.) в рамках программы RJE3 (совместно с Университетом Хоккайдо).
- Летняя школа русского языка (05-20 августа 2018 г.) в Международном институте экономики и лингвистики (совместно с Ляонинским Университетом).
- Летняя школа «Погружение в китайский язык» Института Конфуция ИГУ, место проведения: Китай, Ляонинский Университет.
- XVII Международная «Байкальская летняя школа по физике элементарных частиц и астрофизике» (12 - 21 июля 2018 г.) на Байкальской биологической станции ИГУ в п. Большие Коты (совместно с ОИЯИ г. Дубна).

МЕЖДУНАРОДНАЯ ДЕЯТЕЛЬНОСТЬ

- Повышение квалификации преподавателей русского языка как иностранного (20 июля-20 августа 2018 г.) на базе Института филологии, иностранных языков и медиакоммуникации (по направлению Министерства образования и науки РФ).
- Летняя школа русского языка на Байкале (20 июля – 20 августа 2018 г.) Института филологии, иностранных языков и медиакоммуникации (по направлению Министерства образования и науки РФ).
- Летняя школа для студентов Университета Тохоку (Япония) (15-30 августа 2018 г.) в Институте филологии, иностранных языков и медиакоммуникации.
- Летняя школа по охране природы и экологии озера Байкал (03 - 20 августа 2018 г.) факультета сервиса и рекламы (при поддержке DAAD).
- Международная летняя школа «Междисциплинарные подходы к управлению природоохранными территориями в Байкальском регионе в условиях нарастающего антропогенного воздействия» (20-30 августа 2018 г.) совместно с Университетом имени Кристиана Альбрехта (Германия, г. Киль)
- Международная летняя школа Университета Канадзава (12-13 августа 2018 г.) в рамках программы «Inter-University Exchange Program» на базе Института филологии, иностранных языков и медиакоммуникации

РЕАЛИЗАЦИЯ ПРОГРАММ АКАДЕМИЧЕСКИХ ОБМЕНОВ (2018-2019 УЧЕБНОМ ГОДУ НА 06.03.19 Г.)

84 студента прошли краткосрочные стажировки в зарубежных вузах-партнерах в первом семестре 2018-2019 учебного года и 55 выехали на стажировку во втором семестре. В настоящий момент ИГУ реализует 13 программ, ведущих к получению двойных дипломов (из них 8 действующих). 1 студент проходит стажировку в рамках программы поддержки академической мобильности Erasmus + , 5 научных сотрудников получили гранты в рамках программы DAAD. 11 преподавателей прошли научную стажировку за рубежом, 15 иностранных граждан (из Р. Корея, Японии, Польши, Чехии) прошли курсы повышения квалификации/стажировку в ИГУ. 7 зарубежных ученых выступили в ИГУ с открытыми лекциями в формате «visiting professors». С сентября 2018 г. 12 иностранных преподавателей работают в ИГУ на постоянной основе.

УЧАСТИЕ В МЕЖДУНАРОДНЫХ И РОССИЙСКИХ РЕЙТИНГАХ

ИГУ впервые вошел в рейтинг Unirank, заняв 52-ю позицию среди российских университетов, представленных в рейтинге, и 2695 место в общемировом ранжированном списке. Впервые ИГУ оказался в двух предметных рейтингах RUR (Humanities и Social Sciences), заняв 368 и 531 место соответственно среди всех университетов, вошедших в рейтинг.

Основные проблемы, проявившиеся в международной деятельности в 2018 году, носили как объективный, так и субъективный характер:

- В разы увеличилась отчетность перед контролирующими структурами о приеме иностранных граждан (в 2016 г. – 1 уведомление в ФСБ, в 2017 г. – 1 уведомление в ФСБ, с сентября 2018 г. по февраль 2019 г. – 35 уведомлений, 15 отчетов)
- Несвоевременность предоставления информации в УМС ИГУ о планируемых (проведённых) международных мероприятиях с участием иностранных граждан со стороны подразделений ИГУ.

МЕЖДУНАРОДНАЯ ДЕЯТЕЛЬНОСТЬ

- Отсутствие контроля принимающих подразделений за пребыванием иностранных студентов (многочисленные пропуски, выезд из общежития).
- Отсутствие разработок специальных курсов и программ дополнительного образования на иностранном языке.

ГУ В РОССИЙСКИХ И МЕЖДУНАРОДНЫХ РЕЙТИНГАХ

Наименование рейтинга	2014	2015	2016	2017	2018
QS/BRICS	141-150	131-140	151-200	161-170	211-220
QS/Emerging Europe&Central Asia		121-130	131-140	151-160	201-250
Round University Ranking				635	684
RUR Reputation ranking				733	683
RUR Academic rankings				651	645
RUR Technical Sciences					460
RUR Natural Sciences				549	586
RUR Life Sciences				479	516
RUR Humanities					368
RUR Social Sciences					531
Webometrics/BRICS				489	553
Webometrics/Russian Federation		22	23	31	43
Webometrics/World		2055		2683	2833
Webometrics/Central&Eastern Europe				168	189
Национальный рейтинг университетов (Интерфакс)		45	55	41	42-44
Национальный рейтинг университетов/Бренд				39	42
Национальный рейтинг университетов/Инновации				91	53
Национальный рейтинг университетов/Интернационализация				60	48-50
Национальный рейтинг университетов/Исследования				57-58	64-66
Национальный рейтинг университетов/Социализация				43	40
Национальный рейтинг университетов/Образование					68-70
Рейтинг востребованности вузов в РФ (классические университеты)			24	19	17

ВНЕУЧЕБНАЯ И СОЦИАЛЬНАЯ РАБОТА

ГРАНТЫ

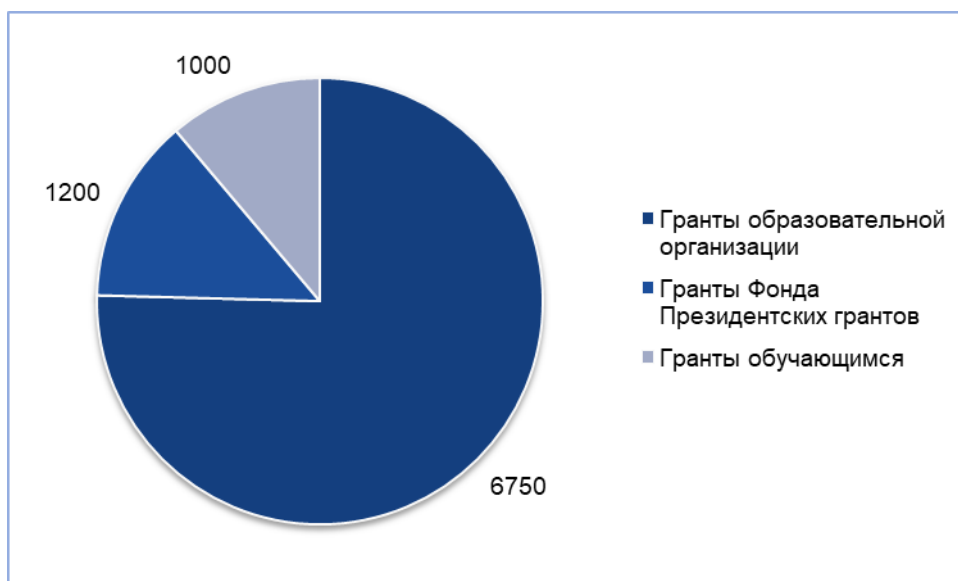
Иркутский государственный университет в 2018 году стал победителем Всероссийского конкурса молодежных проектов среди образовательных организаций высшего образования, организованного Федеральным агентством по делам молодежи. По итогам конкурса ФГБОУ ВО «ИГУ» была предоставлена субсидия в сумме 6 750,00 тыс. руб. по следующим проектам.

ПРОЕКТЫ, ПОЛУЧИВШИЕ ФИНАНСИРОВАНИЕ ФЕДЕРАЛЬНОГО АГЕНТСТВА ПО ДЕЛАМ МОЛОДЕЖИ

Название проекта	Сумма, тыс. руб.
МедиаПлюс	700,00
Международная Байкальская Летняя Школа по Физике Элементарных Частиц и Астрофизике	150,00
Студенческая лига Иркутской области по интеллектуальным играм	350,00
Всероссийский образовательный проект «ПРОлидер»	2 000,00
Движение-жизнь!	1 200,00
XV Байкальский фестиваль интеллектуальных игр	650,00
Сделай шаг - стань ученым	600,00
Всероссийский семинар – практикум «Инновационная деятельность педагога в развитии Российского движения школьников»	1 100,00

Дважды проекты студенческих отрядов ИГУ получали поддержку Фонда Президентских грантов и Росмолодежи на общую сумму более 1 200,00 тыс. рублей. Общая сумма поддержки обучающихся Университета на различных грантовых конкурсах составила более 1 000,00 тыс. рублей.

ПРИВЛЕЧЕННЫЕ СРЕДСТВА НА ВНЕУЧЕБНУЮ ДЕЯТЕЛЬНОСТЬ, ТЫС. РУБ.



ВНЕУЧЕБНАЯ ДЕЯТЕЛЬНОСТЬ

Внеучебная деятельность в Университете организована по 11 направлениям. По всем основным направлениям действуют студенческие объединения. Во всех учебных структурных подразделениях работа организована совместно с заместителями деканов и директоров

Массовые спортивные мероприятия

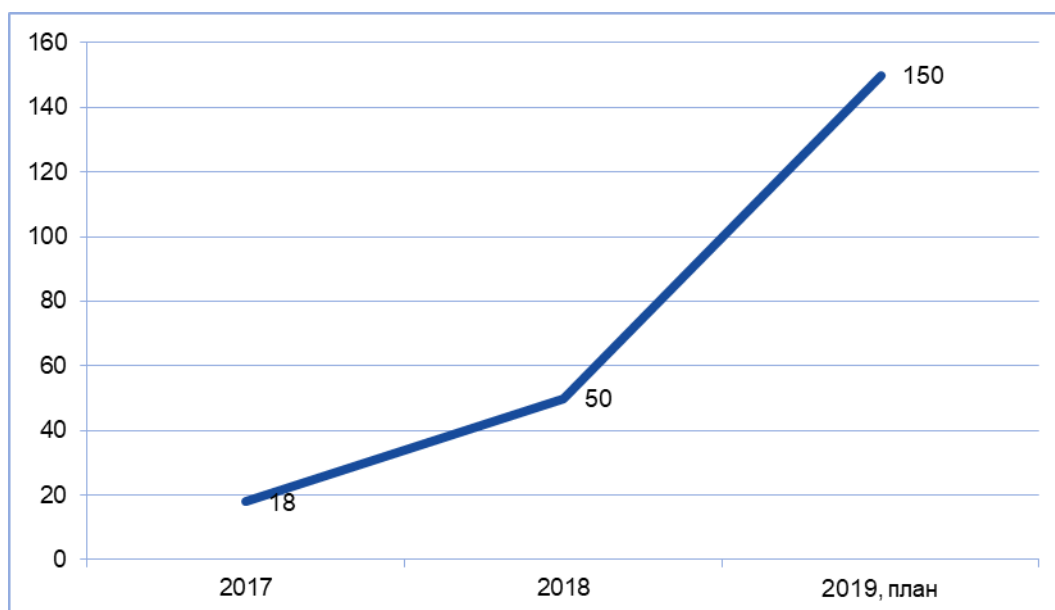
В 2018 году возрождена традиция проведения военно-патриотической игры «Зарница». Участие в мероприятии приняло около 100 человек.

В августе 2018 года студенты и сотрудники в составе 7 человек совершили восхождение на вершину Эльбруса с целью водружения флага ИГУ в честь празднования 100-летнего юбилея. Участники экспедиции прошли серьезный отбор и трехмесячную подготовку к восхождению.

По спортивной тематике получил поддержку ФАДМ «Росмолодежь» проект «Движение – жизнь», в рамках которого осуществлялись тренировочные занятия по спортивно-боевым единоборствам, в данном проекте приняло участие более 150 студентов ИГУ и закуплен спортивный инвентарь, который будет использоваться в ближайшие несколько лет.

С марта по декабрь проходила плановая сдача студентами различных факультетов норм ГТО, на конец года на знаки различного достоинства сдали 50 студентов и 5 сотрудников ИГУ.

ОБУЧАЮЩИЕСЯ, ПОЛУЧИВШИЕ ЗНАКИ ОТЛИЧИЯ ВФСК «ГТО», ЧЕЛ.



В физкультурно-оздоровительном центре ИГУ (ФОЦ) ежегодно физической культурой и спортом занимаются свыше 6 тысяч студентов 1-4 курсов. Учебно-тренировочные занятия проходят на собственных спортивных базах: игровой спортивный зал ИФИЯМ, спортивно-оздоровительный комплекс ЮИ, игровой спортивный зал ПИ ИГУ, спортивный зал МИЭЛ, спортивный зал для фитнес-аэробики, лыжная база, и на городских спортивных базах: спорткомплекс стадиона «Труд», футбольное поле «Мастер», плавательный бассейн.

На базе спортивно-оздоровительного комплекса Юридического института проводится ежегодный турнир по большому теннису «Байкальская осень», турнир по баскетболу среди мужских команд на приз «Первого декана Юридического института». В спортивном зале Юридического института проходят соревнования по волейболу, стритболу, баскетболу в зачет Спартакиады ИГУ среди студентов. Осенью и весной на открытом стадионе ЮИ ИГУ проводятся товарищеские встречи по мини-футболу, стритболу и волейболу среди студентов и сотрудников. В зимний период работает прокат лыж и коньков и заливается каток для массового катания.

В спортивном зале Педагогического института на регулярной основе проходят соревнования Спартакиады ИГУ, Спартакиада Первых курсов по игровым видам спорта (волейбол, баскетбол).

На спортивной базе Международного института экономики и лингвистики проводятся соревнования, как открытые Первенства по видам спорта (волейбол, баскетбол, настольный теннис), так и в зачет Спартакиады институтов и факультетов среди студентов.

Ежегодно в университете среди студентов проходят:

- Спартакиада среди первых курсов по 4 видам спорта (шахматы, настольный теннис, мини-футбол, легкая атлетика).
- Спартакиада ИГУ по 9 видам спорта (легкая атлетика, волейбол, настольный теннис, шахматы, мини-футбол, баскетбол, стритбол, лыжные гонки, армрестлинг).

- Личные и Открытые первенства ИГУ среди студентов по 8 видам спорта (мини-футбол, настольный теннис, большой теннис, шахматы, спортивное ориентирование, лыжные гонки, сетокан-карате, боулинг).

Студенты и сотрудники университета принимают самое активное участие в массовых спортивных мероприятиях: «Днях Здоровья», Всероссийских массовых соревнованиях «Кросс Нации», «Лыжня России», «Российский Азимут», фестивалях ВСФК ГТО, пропагандируя здоровый образ жизни. Все соревнования проходят при поддержке профкомов студентов и сотрудников университета, директоров институтов, деканов факультетов и ректората.

Сборные команды ИГУ успешно участвуют в Спартакиаде ВУЗов Иркутской области, так по результатам 2017/2018 учебного года сборная команда девушек заняла – 1-е место в общем зачете: результаты их по видам спорта (лыжные гонки 1-е место, настольный теннис 1-е место, баскетбол 1-е место, легкоатлетический кросс 1-е место, легкая атлетика 1-е место, плавание 1-е место, шахматы 2-е место, волейбол 2-е место). По результатам комплексной Спартакиады среди девушек и юношей ВУЗов Иркутской области университет занял 2 общекомандное место.

По итогам 2018 года Физкультурно-оздоровительный центр награжден дипломом Министерства спорта Иркутской области за активное участие и успешное выступление студентов ИГУ в спортивно-массовых и оздоровительных мероприятиях.

Сборные команды ИГУ выступая в муниципальных, региональных, межрегиональных, федеральных первенствах, чемпионатах России, международных соревнованиях регулярно становятся чемпионами и призерами по следующим видам спорта: спортивное ориентирование (тренер А.Н. Павлов), легкой атлетике (тренер Т.И. Бонько), баскетболу (тренер Т.Л. Неверова), волейболу (тренер О.С. Грудина), лыжным гонкам (тренер Д.Д. Манзий), футболу (тренер В.С. Клочков), сетокан-карате (тренеры В.А. Мунханов, Э.Б. Бальжинимаев), греко-римской борьбе (тренер В.Б. Худяков), шахматы (тренер Краснопеев П.В.), пауэрлифтингу (тренер Сычев А.А.).

Выступая во Всероссийских соревнованиях по спортивному ориентированию студентка факультета сервиса и рекламы Холомянская Мария и студент геологического факультета Разаренов Илья стали чемпионами и получили приглашение от Российского студенческого спортивного союза на участие в Первенстве Европы среди студентов.

В университете обучались и обучаются выдающиеся спортсмены и их тренеры, достижения которых вписаны в историю российского спорта, победители и призеры чемпионатов Европы, мира, Всемирной Универсиады и участники Олимпийских игр: Елена Задорожная (ЗМС по легкой атлетике – ИСН), братья Кузнецовы Роман (МСМК по тхэквондо – МИЭЛ) и Олег (МС по тхэквондо – МИЭЛ), Файфер Руслан (МСМК по боксу – ЮИ), Соколов Денис (ЗМС по стрельбе из малокалиберной винтовки – ФСиР), Сенькина Ксения (МС по сетокан-кумите – ИФИЯМ), Ницина Ольга (МС по легкой атлетике – ИСН, ныне преподаватель кафедры), Холомянская Мария (МС по спортивному ориентированию – ФСиР), Манзий Дарья (МС по альпинизму – географический факультет) и многие другие.

Лучшим спортсменам-студентам, чемпионам и призерам городских, областных, российских и международных первенств оказывается финансовая и материальная поддержка со стороны ректората университета, профкома студентов и ФОЦ.

К 100-летию юбилею университета Физкультурно-оздоровительный центр организовал Международную Спартакиаду по 4 видам спорта: настольный теннис, волейбол, стритбол, шахматы. В соревнованиях приняли участие: Консульство Кореи, международная сборная студентов из Китая и команды вузов области. Также были проведены открытые первенства университета по мини-футболу, спортивному ориентированию, легкой атлетике, шахматам и военно-патриотическая эстафета. Одним из самых массовых мероприятий стал легкоатлетический пробег «Забег длиною в век», в котором приняли участие представители администрации университета во главе с ректором.

На физическую культуру и спорт из федерального бюджета в 2018 году было выделено 1 838 000 рублей, а в 2019 году запланировано 2 532 000 рублей.

Студенческие отряды ИГУ

Всего в университете на сегодняшний день работает 13 студенческих отрядов, из них 10 педагогических, 1 сервисный отряд, 1 строительный отряд и 1 отряд проводников.

Выставка-летопись студенческих отрядов ИГУ, посвященная столетию университета работала с 16 февраля по 30 апреля в Музее истории города Иркутска им. А.М. Сибирякова. На выставке были представлены экспонаты, которые предоставили ветераны движения стройотрядов и бойцы действующих отрядов. Выставка была подготовлена силами оргкомитета из ветеранов ССО ИГУ 70-80-х годов и действующих отрядов. В ноябре 2018 года вышел в свет документальный фильм «Летопись студенческих отрядов», приуроченный к юбилею ИГУ и поддержанный Фондом Президентских грантов. В декабре прошел традиционный конкурс «Лучший боец СО ИГУ 2018».

С 2015 года Управление социальной и внеучебной работы на базе Педагогического института ИГУ ежегодно проводится школа вожатых. За период с 2015 по 2018 гг. удалось подготовить около 1000 студентов, отработавших после в детских лагерях Краснодарского края и республике Крым (в том числе Всероссийский детский центр «Орленок» и «Артек») и в Иркутской области. С 2017 года школа вожатых ИГУ проводится совместно с Министерством по молодежной политике Иркутской области. В 2018 году школа вожатых ИГУ была поддержана Фондом Президентских грантов, в рамках проекта «Вожатый будущего, реализуемого ИОМОО «Иркутский областной студенческий отряд». В 2018 году заявки на участие подали максимальное за все годы количество студентов – около 500 человек. В апреле 2018 года в ПИ ИГУ в рамках школы вожатых прошла Первая региональная научно-практическая конференцию «Теория и практика организации летнего отдыха детей», посвященная 100 -летию ИГУ. Летом, в рамках школы на Байкале состоялась молодежная смена ИГУ «Вожатый будущего», проект которой вошел в число победителей Всероссийского конкурса молодежных проектов и получил софинансирование от Росмолодежи.

Культурно-творческие мероприятия

Количество участников творческих мероприятий увеличилось за счет организации работы культурного факультета и в институтах.

Хор ИГУ, отпраздновавший в 2018 году свой 50-летний юбилей, завоевал золотую медаль и получил специальный приз жюри на международном конкурсе «Златна Вила».

В 2018 году творческие коллективы ИГУ приняли участие в рекордном количестве мероприятий.

Был отремонтирован паркет в актовом зале на Ленина 3.

Студенческие объединения

В студенческий совет ИГУ входят 13 человек, которые представляют студенческие объединения университета: Первичная профсоюзная организация студентов, Спортивный клуб, Клуб интеллектуалов, Клуб веселых и находчивых, Арт-отдел, Клуб публичной политики, Волонтерский центр, Медиацентр «МедиаГОС», Секция горного туризма «ГОСЫ», Студенческое научное общество, Объединенный студенческий совет общежитий, Комиссия общественного контроля, Студенческие педагогические отряды.

СОЦИАЛЬНАЯ РАБОТА

Студенческие общежития

В 2018 году был проведен ремонт в общежитиях:

- места общего пользования (коридоры, лестничные клетки, кухни, душевые, санузлы) в общежитии №3 за счет средств субсидии на выполнение государственного задания;
- душ и места общего пользования в общежитии № 10 (бывший АХЧ) на сумму 397 498,7 руб. за счет средств управления социальной и внеучебной работы (ПД Общежития доп.услуги);
- душ в общежитии № 2 на сумму 334 514,66 руб. за счет средств управления социальной и внеучебной работы (ПД Общежития доп.услуги).

Отремонтировано комнат силами студентов: 14 комнат в общежитии №12, 3 комнаты в общежитии №2 (постилка фанеры, постилка линолеума, покраска стен, побелка потолка).

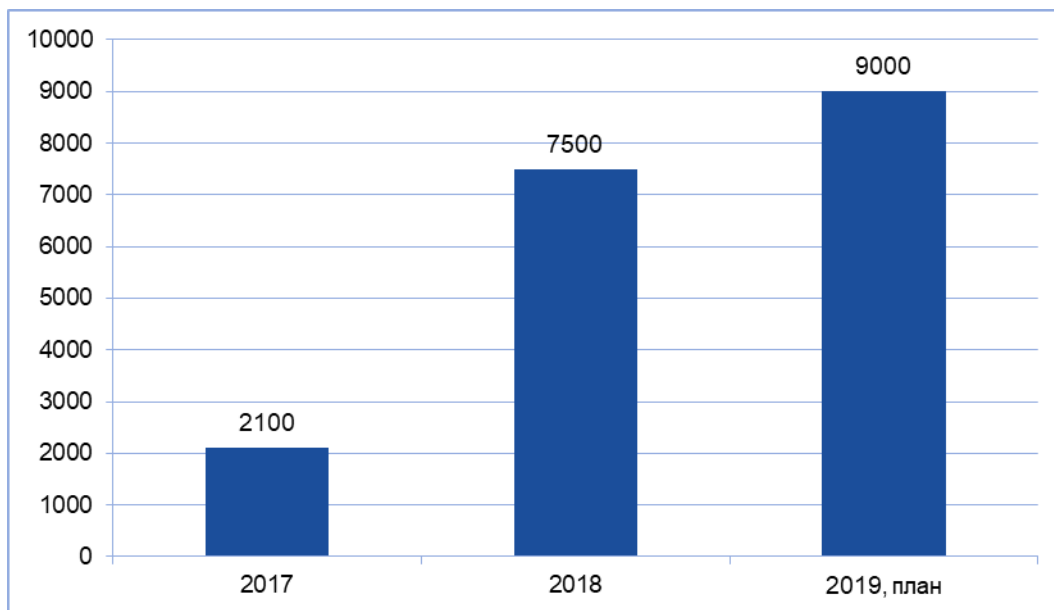
Приобретено:

- постельное белье 100 комплектов (в гостевые комнаты);
- одеяла 120 шт.;
- матрацы 180 шт.;
- подушки 200 шт.;
- плиты электрические 40 шт. (для всех общежитий)
- расходные материалы для гостевых комнат
- кровати в количестве 100 шт. для иностранцев, проживающих в 10 общежитии;
- стиральные машины в количестве 30 шт. (для всех общежитий). В итоге во всех общежитиях созданы прачечные.

За счет оказания дополнительных услуг в общежитиях удалось привлечь финансирование в размере 7,5 млн. рублей.

ВНЕУЧЕБНАЯ И СОЦИАЛЬНАЯ РАБОТА

ОБЪЕМ СРЕДСТВ ПД ОБЩЕЖИТИЯ. ДОПОЛНИТЕЛЬНЫЕ УСЛУГИ, ТЫС. РУБ.



ПОПЕЧИТЕЛЬСКИЙ СОВЕТ И АССОЦИАЦИЯ ВЫПУСКНИКОВ

27 апреля 2018 года в Иркутском государственном университете состоялось первое заседание Попечительского совета ИГУ, участники которого выбрали председателем совета Сергея Владимировича Ерощенко и запланировали первые задачи для дальнейшей работы.

В течение года, члены совета принимали участие в юбилейных мероприятиях Иркутского государственного университета. Среди мероприятий праздник-акция для студентов, посвященная 1 сентября – «Здравствуй, Университет!»; «Закладка капсулы времени и открытие памятника первому ректору ИГУ М.М. Рубинштейну» при поддержке В.В. Бронштейна; Торжественный приём, посвящённый 100-летию юбилею ИГУ в музыкальном театре им. Н.М. Загурского и др.

Было подписано соглашение с ООО «Иркутская нефтяная компания» на приобретение оборудования на 9,9 млн. руб. Новым проектом Попечительского совета стало введение стипендии Попечительского совета.

19 марта в ИГУ состоялось подписание заявления о создании Ассоциации выпускников ИГУ. Учредителями ассоциации стали и. о. ректора ИГУ академик РАН Игорь Вячеславович Бычков, профессор Федор Карлович Шмидт (ректор ИГУ 1990-1997 гг.) и профессор Александр Ильич Смирнов (ректор ИГУ 1997-2012 гг.)

По соглашению сторон президентом ассоциации стал Федор Карлович Шмидт, профессор кафедры физической и коллоидной химии химического факультета ИГУ, Почетный гражданин г. Иркутска, заслуженный деятель науки и техники РФ.

Первое собрание Ассоциации выпускников состоялось 14 декабря 2018 года. Участниками мероприятия стали более 160 человек. 50 участников подали заявление на вступление в ассоциацию непосредственно на собрании. Выпускники Университета обсудили будущую деятельность ассоциации, наметили вектор ее дальнейшего развития. Важным пунктом повестки стало утверждение Совета ассоциации выпускников ИГУ. Ассоциация выпускников приняла участие в Юбилейных мероприятиях и члены ассоциации вошли в состав хора выпускников.

ПРАЗДНОВАНИЕ 100-ЛЕТИЯ ИГУ

Количество участников юбилейных мероприятий составило более 10 тыс. Было проведено более 100 мероприятий различной направленности: от художественных выставок до Большого праздничного концерта во Дворце спорта «Труд». Софинансирование юбилейных мероприятий из различных источников составило более чем 5 млн. рублей.

Знаковые мероприятия:

- [Выставка «Иркутский государственный университет: 100 лет высшему образованию в Восточной Сибири и на Дальнем Востоке» в Государственной Думе ФС РФ: в течение недели 10-14 сентября в холле ГД РФ располагалась стендовая выставка, посвященная достижениям ИГУ. Мобильная часть выставки, 8 стендов с информацией и разных сторонах жизни ИГУ активно используется на общественно-значимых мероприятиях университета.](#)
- [Круглый стол в Государственной Думе «Байкал — научно-образовательный и экологический ресурс мирового класса, основанный на уникальных качествах»](#) прошел в рамках выставки к 100-летию университета и был посвящен перспективам создания в Иркутской области Научно-образовательного центра мирового уровня.
- [Уличная стендовая выставка «Ученые ИГУ для Приангарья»: на набережной Ангары в аллеях по обе стороны от памятника Александру III было установлено 18 стендов с информацией о 65 ученых университета, их краткими биографиями и достижениями. Сейчас стенды установлены перед зданием Научной библиотеки им. В. Г. Распутина.](#)
- [Мобильная фотовыставка: снимки профессорско-преподавательского состава ИГУ, студентов, известных выпускников, в том числе писателей Валентина Распутина и Александра Вампилова, археолога, создателя геоархеологического направления в науке Германа Медведева, литературоведа, критика, члена Союза писателей России Надежды Тендитник и других, а также фотографии, на которых запечатлен учебный и научный процесс, некоторые культурно-массовые мероприятия, фотокопии различных документов, высказывания и цитаты об университете.](#)
- [Открытие памятника М.М. Рубинштейну и закладка капсулы времени](#)
- [Установка мемориальных досок на учебных корпусах ИГУ](#)
- [Конкурс логотипов: на конкурс поступило 27 работ от 14 авторов, победителем стал магистрант Санкт-Петербургского государственного университета Денис Гарбузов.](#)
- [Конкурс стендов с символикой факультетов](#)
- [Конкурс букв – Ё, Й, Ы для Азбуки ИГУ: «Ёмкий», «Музейный комплекс биолого-почвенного факультета», «Рыгылон Эрдэмто Ринчинович».](#)
- [Проект Университетская набережная и победа колонны ИГУ в городском шествии](#)
- [3000 участников Парада российского студенчества, посвященного 100-летию ИГУ](#)
- [Большой праздничный концерт для студентов ИГУ](#)
- [Торжественный прием, посвященный 100-летию юбилею Иркутского государственного университета](#)

В рамках 100-летия были реализованы ряд проектов в СМИ:

- Спецпроект «Альма-матер» в газете «Иркутск». В сентябре-декабре 2017 года в газете «Иркутск» вышел цикл публикаций, посвященных вкладу ИГУ в жизнь и развитие города Иркутска.
- Спецпроект на сайте Ирк.ру: 17 публикаций, в т.ч. тест «Все ли ты знаешь об ИГУ?», который прошли 5 646 человек.
- Спецпроект в программе «Утренний коктейль». Гостями утреннего эфира в апреле – июне 2018 года стали И. В. Бычков, А. В. Ануфриев, И. А. Колокольников, Ю. В. Елохина, А. Е. Манзула, Д. В. Абрамович, Т. А. Ромащенко, Л. Г. Добосова, которые рассказали зрителям о разных направлениях деятельности ИГУ, также в рамках проекта вышли программы, ориентированные на поступающих – гостем стал Д. А. Матвеев.
- Проект в альманахе «Книга рекордов Иркутской области».
- Спецпроект «Госуниверситет – 100 лет» на радио МСМ. 10 зарисовок о запоминающихся моментах (достижениях) из истории ИГУ.
- Проект Телекомпании АИСТ. В августе-октябре 2018 года в эфире новостной программы «Сейчас» вышли 14 сюжетов посвященных факультетам, институтам и интересным событиям в ИГУ.
- Газета «Мои года». Цикл публикаций, посвященных выдающимся ученым и деятелям Иркутского государственного университета.
- Проект в газете «Копейка». Цикл редакционных статей, посвященных 100-летию ИГУ. Цикл публикаций к приемной кампании.

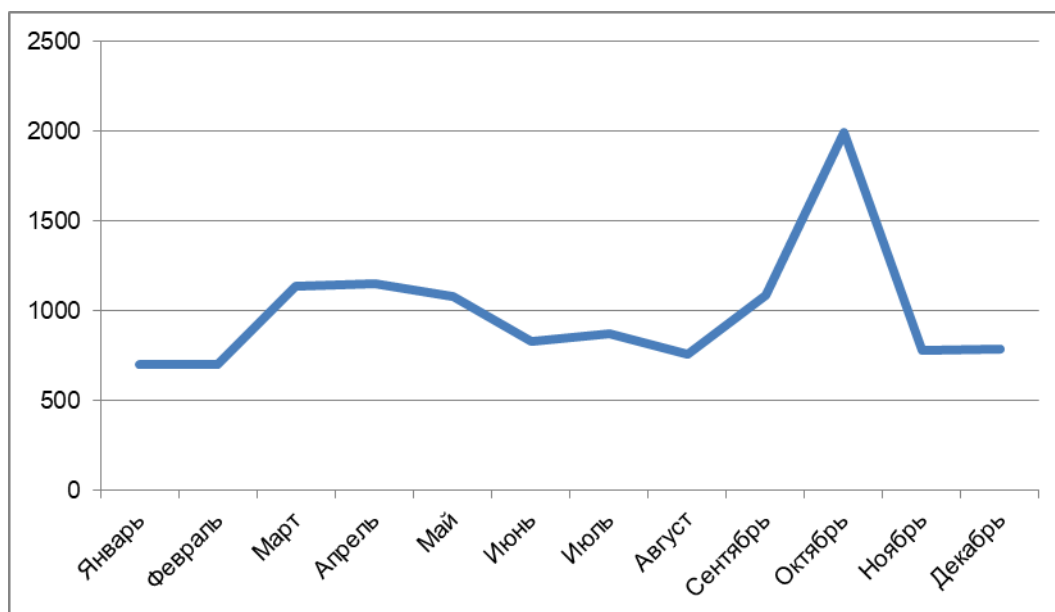
Для информирования горожан и гостей Иркутска о 100-летию ИГУ и создания вокруг университета атмосферы праздника были разработаны макеты и изготовлены наружные рекламные конструкции с символикой юбилея: баннера на административном корпусе, растяжка через ул. Карла Маркса, флаги у корпусов №2 и №6, малая архитектурная форма – стела «Я люблю ИГУ», мобильные конструкции – ролл-апы с символикой 100-летия ИГУ, пресс-воллы.

В течение 2018 года было разработано и изготовлено большое количество печатной продукции на тему юбилея и с использованием символики 100-летия: квартальный календарь, набор открыток (с краткими справочными данными), конверты почтовые, подарочный альбом «Азбука ИГУ», буклеты презентационные на русском, английском и китайском языках, благодарственные письма ректора ИГУ и др. Для студентов, сотрудников ИГУ и гостей мероприятий, посвященных 100-летию, были разработаны макеты и изготовлены сувениры, с символикой юбилея: медаль подарочная (1000 шт.), медаль на плакетке (100 шт.), медаль из агата (сувенир для иностранных гостей, 50 шт.), ручка металлическая (1000 шт.), ручка пластиковая (3000 шт.).

Сайт к 100-летию ИГУ за период с 1 января по 31 декабря 2018 года сайт набрал 11 907 просмотров. Пик посещаемости пришелся на октябрь (366753 просмотров) и август (1997 просмотров).

ПРАЗДНОВАНИЕ 100-ЛЕТИЯ ИГУ

КОЛИЧЕСТВО ПРОСМОТРОВ СТРАНИЦ САЙТА К 100-ЛЕТИЮ ПО МЕСЯЦАМ



Основным источником трафика являлись прямые заходы на сайт – 8 323 человек. Переходы из поисковых систем Google (2 490 чел.) и Яндекс (2 456 чел.) также осуществлялись пользователями. Наиболее популярными социальными сетями, из которых осуществляли переход на сайт isu.ru, являются Вконтакте (528 чел.) и Facebook (453 чел.).

География пользователей по странам распределилась следующим образом:

ГЕОГРАФИЯ ПОСЕЩЕНИЙ САЙТА К 100-ЛЕТИЮ (МИР)

Страна	Количество пользователей
Россия	14 976
Монголия	135
США	98
Китай	62
Украина	53
Беларусь	36
Германия	34
Казахстан	34
Ирландия	32
Израиль	29

По региону проживания наибольшее количество пользователей находится в Иркутской области (9243 чел.), Москве и Московской области (770 чел.), Республика Бурятия (198 чел.).

ГЕОГРАФИЯ ПОСЕЩЕНИЙ САЙТА К 100-ЛЕТИЮ (РОССИЯ)

Регион	Количество пользователей
Иркутская область	9 243
Москва и Московская область	770
Республика Бурятия	198
Санкт-Петербург и Ленинградская область	188
Новосибирская область	171
Свердловская область	144
Красноярский край	129
Республика Хакасия	95
Кемеровская область	79
Республика Саха (Якутия)	74
Забайкальский край	73
Краснодарский край	72
Томская область	65
Омская область	59
Республика Крым	47
Ростовская область	43
Республика Татарстан	38
Приморский край	32
Хабаровский край	32
Самарская область	26
Нижегородская область	25

Созданный сайт имеет следующие разделы:

- Исторические очерки – 37 публикаций
- Новости – 83 публикации
- Знаменитые выпускники – 48 публикаций
- Успешные выпускники современности – 9 публикаций
- Азбука ИГУ – все буквы без «Ь» и «Ъ»
- Карта поздравлений – 264 поздравлений

В праздничных мероприятиях, посвященных 100-летию ИГУ, приняли участие представители 12 зарубежных университетов-партнеров. Во время празднования юбилея и в рамках встреч выпускников в структурных подразделениях было принято более 200 иностранных граждан.

Серия международных мероприятий в рамках празднования столетнего юбилея университета являлась неотъемлемой частью общей стратегии интернационализации и, соответственно, включала мероприятия, направленные в том числе и на повышение узнаваемости бренда ИГУ среди потенциальных иностранных абитуриентов, для расширения взаимодействия как со старыми, так и новыми зарубежными партнерами. Вместе с тем, заявляемые мероприятия были призваны показать как охват существующих

международных связей (многовекторность международного сотрудничества), так и разнообразие совместных образовательных и научных программ, в рамках которых осуществляется партнерство. Серия международных мероприятий была ориентирована не только на внешних/зарубежных гостей: презентация международного потенциала ИГУ необходима для эффективного позиционирования университета в регионе (в том числе, для региональных властей, представителей консульских учреждений).

Основные результаты:

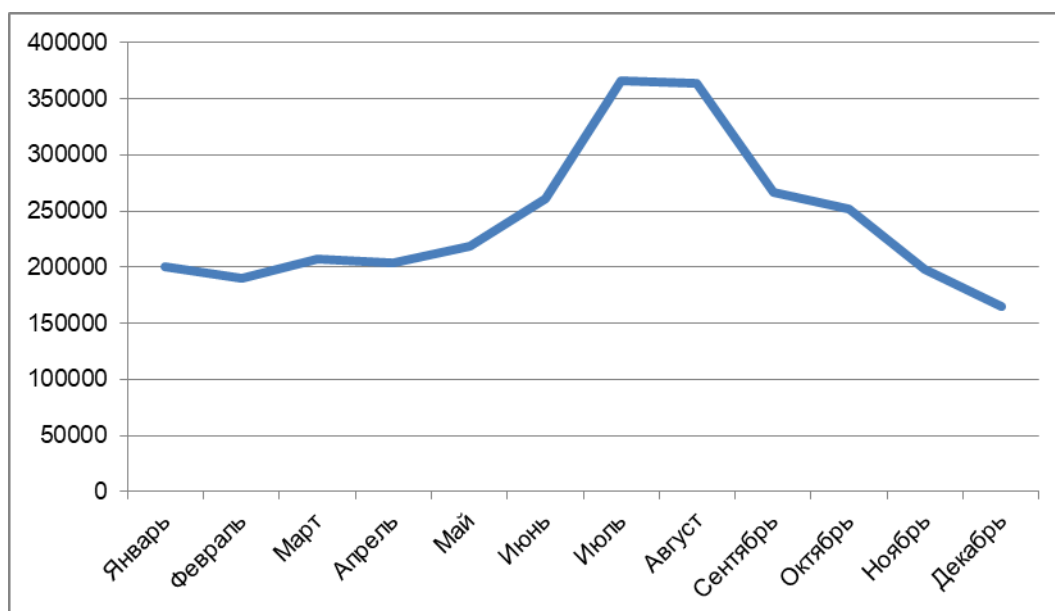
- в празднование были вовлечены все обучающиеся, выпускники, сотрудники и ветераны университета;
- на время празднования Университет стал площадкой для проведения большинства городских и областных мероприятий;
- во всех городских мероприятиях Университет занял ведущую роль, либо сам становился инициатором новых городских традиций.

ИРКУТСКИЙ ГОСУДАРСТВЕННЫЙ УНИВЕРСИТЕТ В ИНФОРМАЦИОННОМ ПРОСТРАНСТВЕ

ОФИЦИАЛЬНЫЙ САЙТ ИГУ

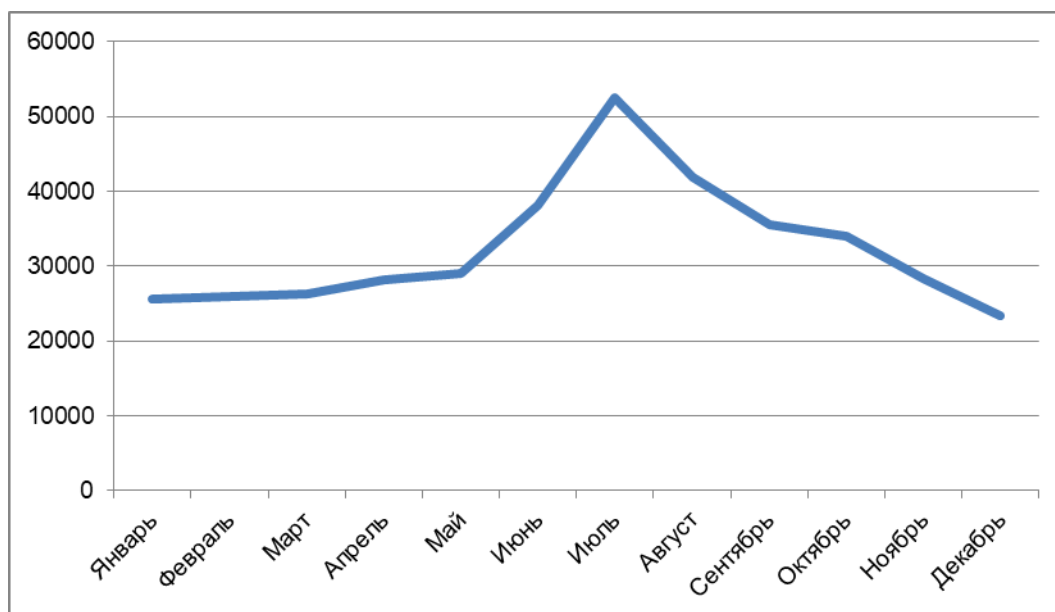
Сайт университета регулярно обновляемый источник актуальной информации о жизни университета. За период с 1 января по 31 декабря 2018 года сайт набрал 2 894 920 просмотров. Пик посещаемости пришелся на летние месяцы июль (366 753 просмотров) и август (363 683 просмотров).

КОЛИЧЕСТВО ПРОСМОТРОВ СТРАНИЦ ОФИЦИАЛЬНОГО САЙТА ПО МЕСЯЦАМ



Ежемесячно количество уникальных посетителей составляет от 23 000 до 52 000 человек, за прошедший год общее количество впервые посетивших сайт составило 388 701 человек.

КОЛИЧЕСТВО УНИКАЛЬНЫХ ПОСЕТИТЕЛЕЙ ОФИЦИАЛЬНОГО САЙТА ПО МЕСЯЦАМ



Основными источниками трафика являются переходы из поисковых систем Google (132 916 чел.) и Яндекс (88 072 чел.). 50 201 человек заходят на сайт напрямую. Наиболее популярными социальными сетями, из которых осуществляли переход на сайт isu.ru, являются Вконтакте (24 114 чел.) и Facebook (8 635 чел.).

ОСНОВНЫЕ ИСТОЧНИКИ ТРАФИКА ОФИЦИАЛЬНОГО САЙТА

Источник трафика	Количество пользователей
Переходы из поисковых систем	226 712
Google	132 916
Yandex	88 072
Mail	4 540
Переходы по ссылкам на сайтах	78 291
Прямые заходы	50 201
Переходы из социальных сетей	33 497
Вконтакте	24 114
Facebook	8 635

География пользователей по странам распределилась следующим образом:

ГЕОГРАФИЯ ПОСЕЩЕНИЙ ОФИЦИАЛЬНОГО САЙТА (МИР)

Страна	Количество пользователей
Россия	275 947
США	3 279
Украина	2 433
Китай	1 644
Германия	1 284
Казахстан	1 241
Монголия	1 229
Южная Корея	960
Беларусь	849
Франция	841

По региону проживания наибольшее количество пользователей находится в Иркутской области (189 783 чел.), Омская область (13 798 чел.), Республика Бурятия (12 275 чел.).

ГЕОГРАФИЯ ПОСЕЩЕНИЙ ОФИЦИАЛЬНОГО САЙТА (РОССИЯ)

Регион	Количество пользователей
Иркутская область	189 783
Омская область	13 798
Республика Бурятия	12 275
Москва и Московская область	11 615
Красноярский край	11 124
Томская область	8 221
Забайкальский край	6 106
Новосибирская область	4 830
Санкт-Петербург и Ленинградская область	4 787
Хабаровский край	3 168
Приморский край	2 396
Краснодарский край	2 138
Республика Саха (Якутия)	1 978
Свердловская область	1 791
Республика Башкортостан	1 394
Кемеровская область	1 263
Республика Татарстан	1 023
Челябинская область	954
Алтайский край	821
Республика Хакасия	686

На сайте постоянно ведется работа по обновлению информации в разделах «Об университете», «Факультеты и институты», «Попечительский совет», «Контакты». Сотрудниками управления информационной политики ИГУ формируются фотоотчеты о значимых мероприятиях университета, за 2018 год подготовлено 85 галерей с фотографиями.

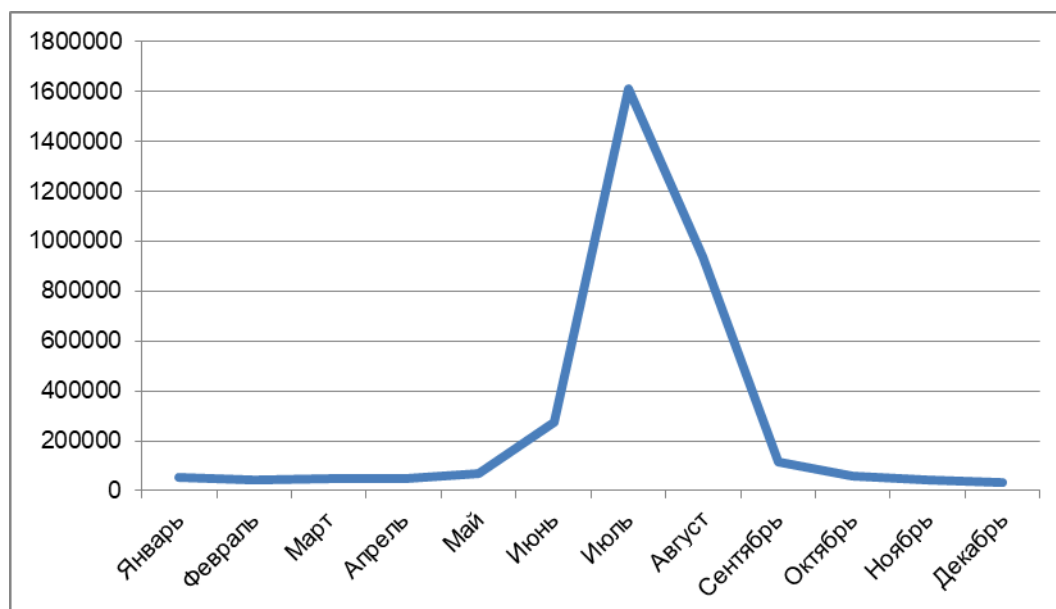
Также совместно с сотрудниками Центра новых информационных технологий ИГУ:

- были внесены изменения в раздел «Сведения об образовательной организации» в соответствии с Актуализированными методическими рекомендациями представления информации об образовательной организации в открытых источниках с учетом соблюдения требований законодательства в сфере образования для образовательных организаций высшего образования (Государственный контракт от 07.04.2017 года №Ф-15-к-2017);
- обновляется слайдер с важными сообщениями на главной странице сайта университета (10 шт.);
- размещаются баннеры с актуальной информацией по мероприятиям.

САЙТ ДЛЯ АБИТУРИЕНТОВ

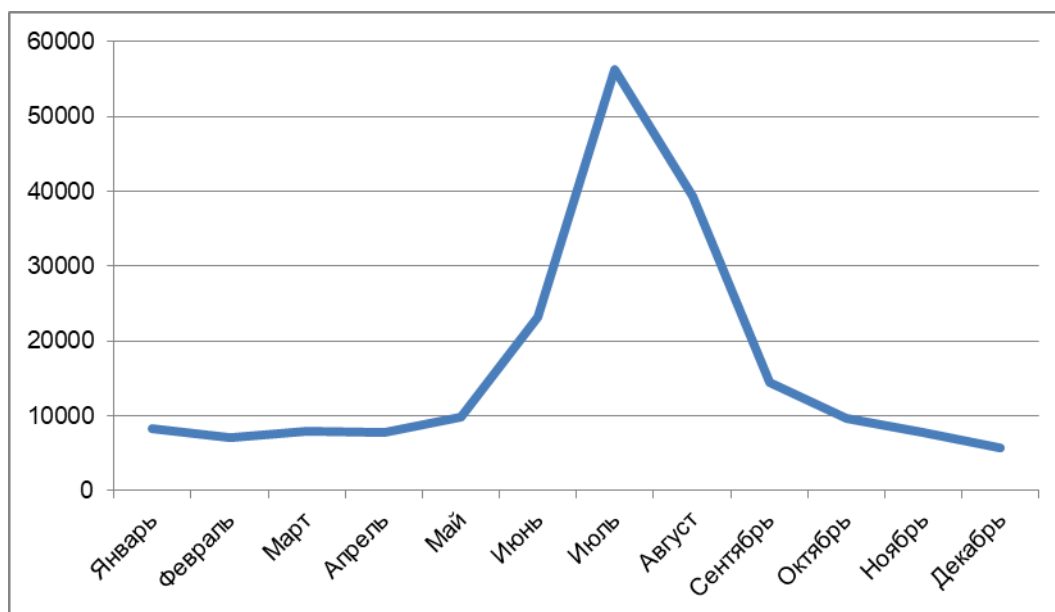
Сайт для абитуриентов – источник информации об особенностях поступления в университет. За период с 1 января по 31 декабря 2018 года сайт набрал 3 345 114 просмотров. Пик посещаемости пришелся на летние месяцы июль (1 612 613 просмотров) и август (940 350 просмотров).

КОЛИЧЕСТВО ПРОСМОТРОВ СТРАНИЦ САЙТА ДЛЯ АБИТУРИЕНТОВ ПО МЕСЯЦАМ



Ежемесячно количество уникальных посетителей составляет от 5 000 до 56 000 человек, за прошедший год общее количество составило 197 524 человек.

КОЛИЧЕСТВО УНИКАЛЬНЫХ ПОСЕТИТЕЛЕЙ САЙТА ДЛЯ АБИТУРИЕНТОВ ПО МЕСЯЦАМ



Основным источником трафика являются прямые заходы (106 950 чел.). Переходы из поисковых систем Google и Яндекс составляет 27 933 и 27 306 человек соответственно. Переходы по ссылкам на сайтах также является популярным (21 807 чел.).

ОСНОВНЫЕ ИСТОЧНИКИ ТРАФИКА САЙТА ДЛЯ АБИТУРИЕНТОВ

Источник трафика	Количество пользователей
Прямые заходы	106 950
Переходы из поисковых систем	39 233
Google	27 933
Yandex	27 306
Mail	1 532
Переходы по ссылкам на сайтах	21807
Переходы из социальных сетей	3522
Вконтакте	3408
Facebook	76
Twitter	37
Instagram	37
Одноклассники	15

По региону проживания наибольшее количество пользователей находится в Иркутской области (107 040 чел.), Омская область (10 133 чел.), Республика Бурятия (9 273 чел.).

ГЕОГРАФИЯ ПОСЕЩЕНИЙ САЙТА ДЛЯ АБИТУРИЕНТОВ (РОССИЯ)

Иркутская область	107 040
Омская область	10 133
Республика Бурятия	9 273
Красноярский край	7 649
Томская область	5 967
Забайкальский край	4 881
Москва и Московская область	2 883
Новосибирская область	2 732
Хабаровский край	2 160
Приморский край	1 323
Краснодарский край	1 239
Санкт-Петербург	1 231
Республика Саха (Якутия)	1 214
Свердловская область	668
Республика Хакасия	566
Алтайский край	483
Амурская область	422
Республика Тува	422
Челябинская область	402
Республика Татарстан	317

Также ведется постоянная работа по наполнению сайта для абитуриентов новостями, а также заполнение подраздела «Подготовительные курсы» информацией, направленной от ответственных секретарей приемных комиссий подразделений.

ПУБЛИКАЦИИ НА ОФИЦИАЛЬНОМ САЙТЕ ИРКУТСКОГО ГОСУДАРСТВЕННОГО УНИВЕРСИТЕТА

Ежедневно на сайте появляется от трех до шести заметок о прошедших в вузе мероприятиях, достижениях студенчества и научно-педагогических работников. Всего в 2018 году на сайте было опубликовано 800 новостей. Самыми насыщенными месяцами стали апрель, май, октябрь – в это время лента пополнялась более чем 90 заметками. Наиболее популярными рубриками являются «Образование» – 239 новостей, «Жизнь» – 153 новости, «Официально» – 88 новостей, «Наука» – 73 новости.

В новостной ленте была создана отдельная рубрика для новостей, посвященных юбилею университета, – «100-летие ИГУ». Данному разделу посвящены 119 новостей.

Часть новостей также дублируются сотрудниками управления международных связей на иноязычных версиях сайта Иркутского государственного университета. Благодаря этому студенты зарубежных вузов, желающие пройти обучение или стажировку в ИГУ, зарубежные партнеры также могут следить за деятельностью нашего университета. Также идет

обновление публикаций в информационно-новостной панели в административном корпусе ИГУ (230 новостей).

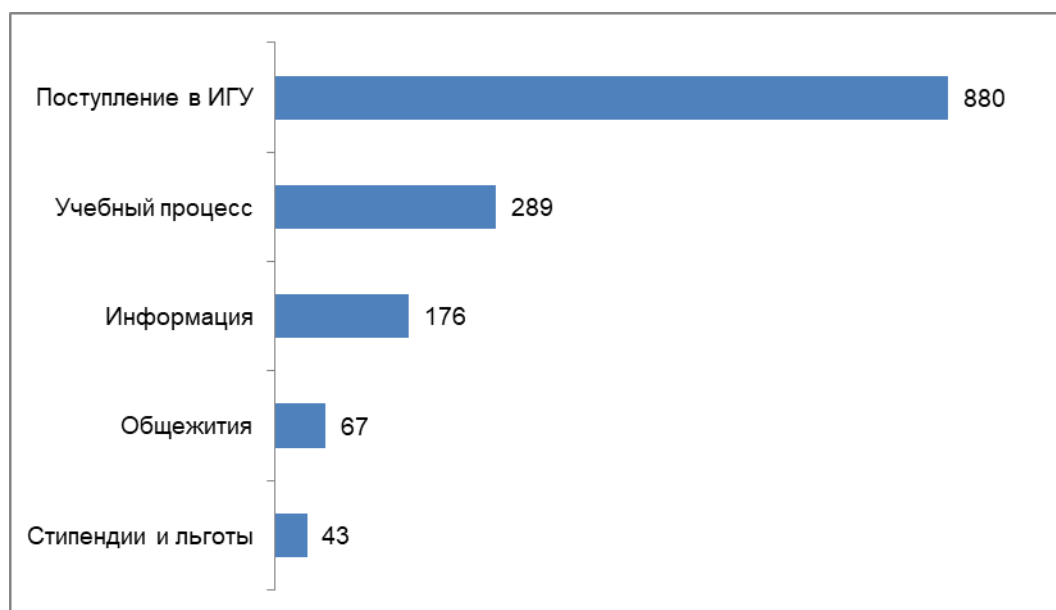
В календаре размещаются заметки о предстоящих мероприятиях, курсах переподготовки, анонсы лекций и конкурсов. За 2018 год размещено 304 события.

Продолжается плодотворное сотрудничество с пресс-службами Министерства науки и высшего образования РФ и министерством образования Иркутской области в части взаимного обмена актуальной информацией.

ИНТЕРНЕТ-ПРИЕМНАЯ ИГУ

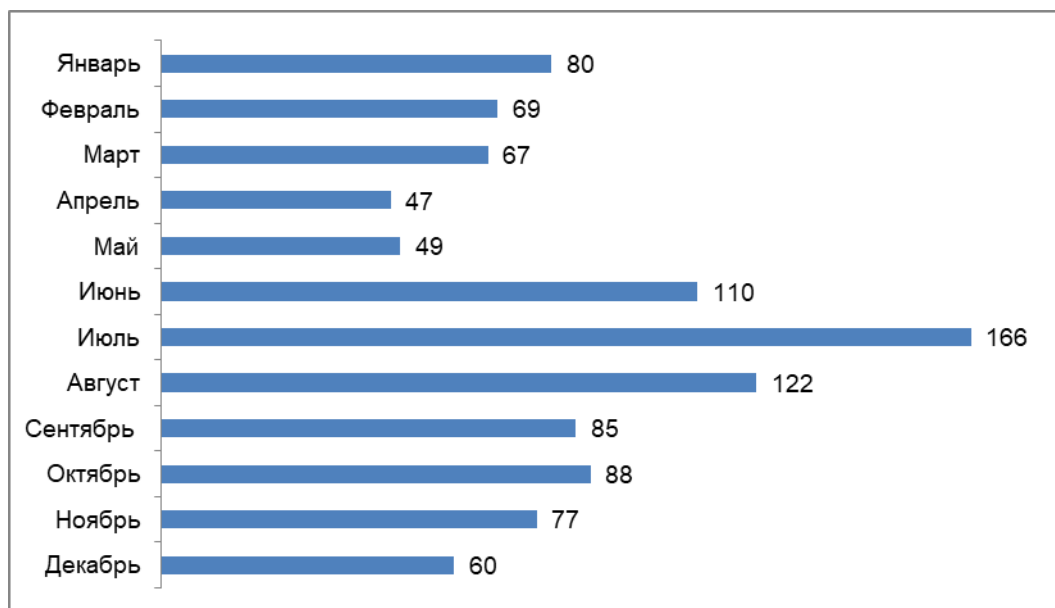
За 2018 год поступило 1020 обращений. В зависимости от содержания вопроса обращению может присваиваться несколько тегов. По тематике они распределились следующим образом:

РАСПРЕДЕЛЕНИЕ ОБРАЩЕНИЙ В ИНТЕРНЕТ-ПРИЕМНОЙ ПО ТЕМАТИКЕ



Также задавались вопросы, касающиеся общей информации об университете (контакты, адреса, режим работы и т.п.), переподготовки кадров и вакансий.

КОЛИЧЕСТВО ОБРАЩЕНИЙ ПО МЕСЯЦАМ



Наибольшее количество вопросов пришло в летние месяцы: июнь (110), июль (166), август (122).

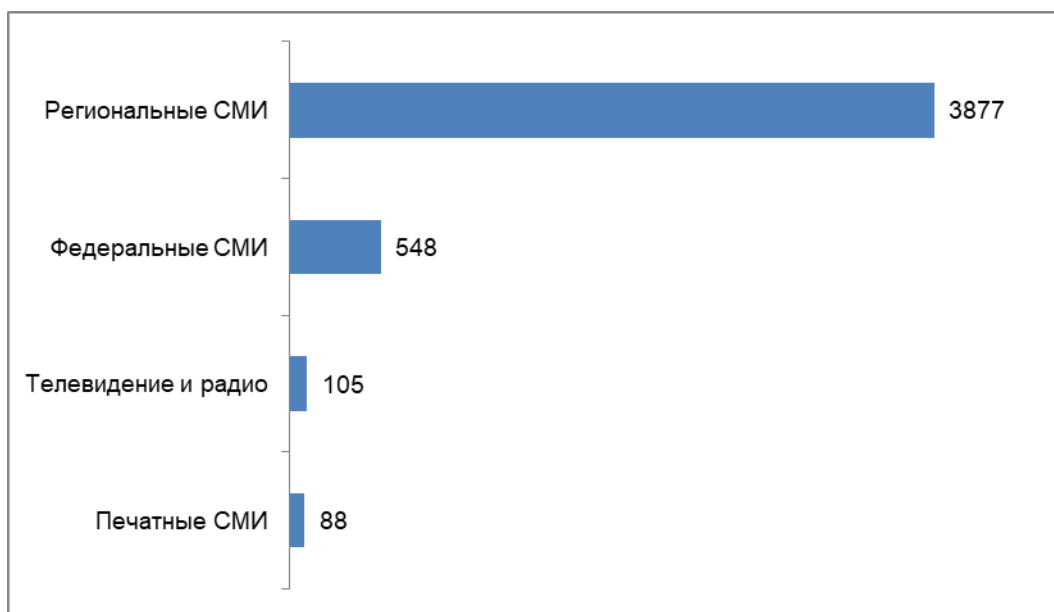
ИРКУТСКИЙ ГОСУДАРСТВЕННЫЙ В СМИ И СОЦИАЛЬНЫХ СЕТЯХ

СМИ

Деятельность Иркутского государственного университета широко освещается в средствах массовой информации. Новости о вузе можно увидеть как в региональных, так и в федеральных СМИ.

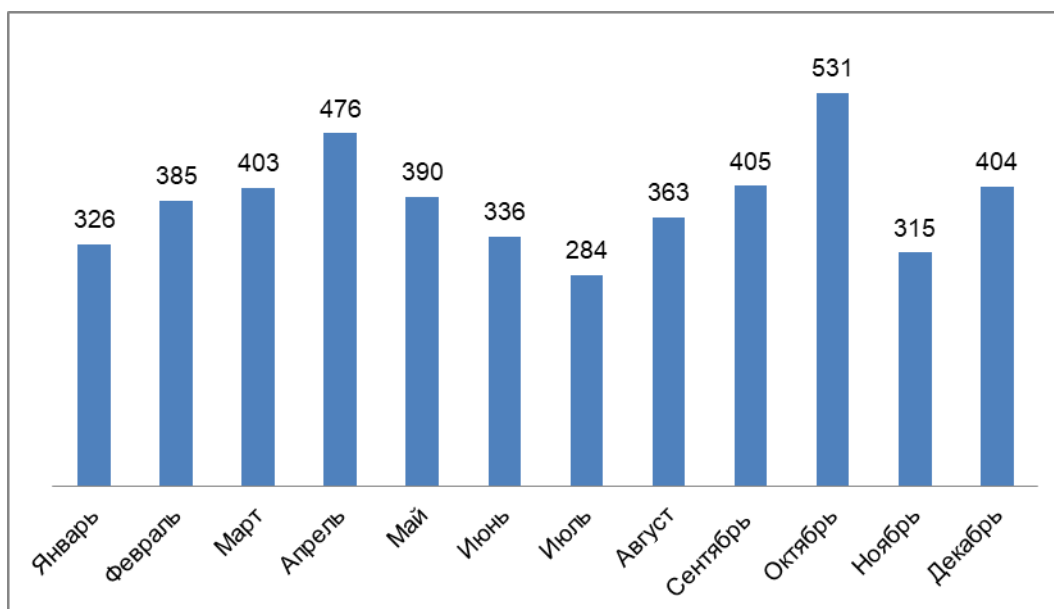
ИГУ В ИНФОРМАЦИОННОМ ПРОСТРАНСТВЕ

РАСПРЕДЕЛЕНИЕ УПОМИНАНИЙ ОБ ИГУ В ЗАВИСИМОСТИ ОТ УРОВНЯ СМИ

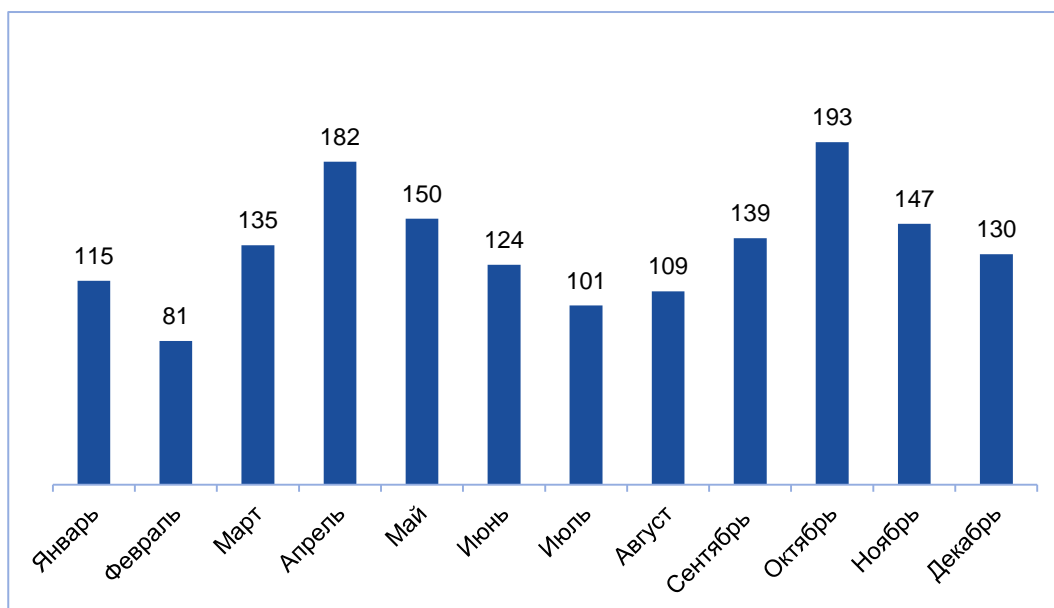


Наибольший интерес к университету был проявлен в апреле и октябре. Активность в апреле связана с запуском подготовки к 100-летию университета, в октябре – с празднованием юбилея.

РАСПРЕДЕЛЕНИЕ УПОМИНАНИЙ ОБ ИГУ ПО МЕСЯЦАМ



РАСПРЕДЕЛЕНИЕ КОЛИЧЕСТВА СЮЖЕТОВ ПО МЕСЯЦАМ



ТОП-5 ученых ИГУ по упоминаемости в СМИ

- Бычков Игорь, академик РАН, и.о. ректора университета
- Тимофеев Максим, директор НИИ биологии
- Язев Сергей, директор астрономической обсерватории
- Шмидт Сергей, доцент кафедры мировой истории и международных отношений исторического факультета
- Сизых Светлана, заведующая Ботаническим садом биолого-почвенного факультета

ТОП-5 федеральных СМИ, публикующих материалы об ИГУ

- ИА Сибирские новости
- ИА Regnum
- Новости регионов России
- Новости@Mail.ru
- Rambler.ru

ТОП-5 региональных СМИ, публикующих материалы об ИГУ

- ИА Телеинформ
- Иркутск. News
- Байкал 24
- IrkutskMedia
- Комсомольская Правда

Сотрудниками управления осуществляется работа с входящими запросами от представителей СМИ, в т.ч. на комментарии от экспертов Иркутского государственного университета, и координирование работы съемочных групп.

Работа с пользователями социальных сетей

Одним из самых популярных в настоящее время способов получения информации и обмена ей являются социальные сети. Для вуза они являются дополнительным способом привлечения внимания студентов и абитуриентов к своей деятельности, возможностью получения обратной связи и взаимодействия с целевой аудиторией. Управление информационной политики ИГУ активно взаимодействует с подписчиками аккаунтов вуза, наполняет паблики контентом, распространяет информацию о жизни вуза среди пользователей социальных сетей, тем самым повышая их лояльность к бренду ИГУ. Также ведется постоянное исследование упоминаний об университете в социальных сетях.

Сообщество ИГУ в социальной сети «ВКонтакте»

На март 2019 года количество подписчиков сообщества составляет 10 498 человек (прирост по сравнению с аналогичным периодом прошлого года – 2 231 человек). Информацией, размещаемой в сообществе, активно интересуются пользователи социальной сети. Максимальное количество уникальных посетителей сообщества зафиксировано в августе – 17 919. За 2018 год пользователи группы поставили 5 134 лайка, сделали 265 репостов и написали 172 комментария. Полный охват публикаций за 2018 год составил 362 024 просмотра.

Ежедневно на стене сообщества размещаются посты различной тематики (новости с официального сайта, новости факультетов и вузовских организаций, анонсы мероприятий, поздравления, информация о конкурсах, объявления и др.).

По итогам наиболее ярких мероприятий, прошедших в вузе, составляется фотоотчет и выкладывается в альбомы сообщества. Для постоянной и активной обратной связи от пользователей сети «ВКонтакте» открыта возможность написать сообщение администратору, который оперативно отвечает на вопросы о мероприятиях, учебных программах и информационном сотрудничестве. Введена традиция поздравления подписчиков сообщества с различными международными и всероссийскими праздниками с помощью оформленных открыток. В сообществе размещаются актуальные для студенчества посты из официальных сообществ в социальной сети «ВКонтакте» Министерства науки и высшего образования РФ и Федеральной службы по надзору в сфере образования и науки РФ.

Сообщество в социальной сети «ВКонтакте» «Абитуриент ИГУ | #абитуриентигу»

Количество подписчиков группы на март 2019 года составляет 1 384 человек. Больше количество подписчиков сообщества представляют Иркутскую область – 70,65 %. На стене сообщества размещаются посты различной тематики – новости с официального сайта ИГУ, анонсы мероприятий факультетов для школьников, информация о Дне открытых дверей, поступлении, достижениях вуза, подготовительных курсах, олимпиадах для школьников. Пользователи могут написать на сайте сообщение, сотрудники университета ежедневно отвечают на вопросы потенциальных абитуриентов о поступлении.

Сообщество ИГУ в социальной сети Facebook

В марте 2019 года количество подписчиков составило 1 767. Ежедневно на стене сообщества размещаются посты различной тематики – новости с официального сайта, новости факультетов и вузовских организаций, анонсы мероприятий, поздравления, информация о конкурсах, объявления и др. Введена традиция поздравления подписчиков сообщества с различными международными и всероссийскими праздниками с помощью оформленных открыток.

Официальный аккаунт ИГУ в социальной сети Instagram

Аккаунт на сегодняшний день имеет 1 727 подписчиков. Ежедневно публикуются фотографии с мероприятий вуза, студенческих активностей. Администратор аккаунта проводят прямые трансляции праздничных мероприятий вуза.

Официальный аккаунт ИГУ в социальной сети Twitter

За 2018 год размещено 284 твита. В среднем твиты из аккаунта ИГУ пользователи ежемесячно просматривают не менее 16 000 раз.

Канал ИГУ на видеохостинге «Youtube»

На данный момент количество подписчиков канала составляет 173 человек. За 2018 год видеоролики университета просмотрели 15 700 пользователей. Наиболее популярными сюжетами стали:

- Курс «Бабушка-фитнес» для пожилых женщин в ИГУ;
- Летопись студенческих отрядов Иркутской области;
- Игорь Бычков – гость программы «Открытый эфир», Телекомпания АИСТ;
- Археологи ИГУ нашли кости самого древнего жителя Евразии, НТВ;
- ИГУ: образование на все времена.

ГАЗЕТА «ИРКУТСКИЙ УНИВЕРСИТЕТ»

Корпоративное издание ИГУ «Иркутский университет» выпускается с 1937 года. Газета формата А3, полноцветная.

Целевая аудитория – преподаватели, сотрудники и студенты университета.

Периодичность: один раз в месяц. В период абитуриентской кампании (май – июль) выходит два раза в месяц вкладкой в газету «Комсомольская правда» и распространяется на Иркутск и Иркутский регион.

Количество полос: четыре. В декабрьском (итоговом за год) выпуске – восемь. Также выпуск состоит из восьми полос, если посвящен отдельным знаменательным датам: 100-летие ИГУ, юбилей педотрядов и др.

Тираж: до присоединения к ИГУ Педагогического института и создания ИФИЯМ – 1000 экземпляров; после увеличения количества сотрудников, студентов и корпусов – 2000 экземпляров.

К 100-летию ИГУ был обновлен дизайн газеты, в каждом выпуске были публикации, приуроченные к юбилею. Так, были опубликованы материалы о Советско-Монгольской

комплексной Хубсугульской экспедиции (1970 года), о Центре Историко-культурного наследия ИГУ, о выставке Иркутского университета в Государственной Думе и др.

Майские и летние выпуски посвящены приемной кампании. В них в большей степени рассказывается о преимуществах обучения в ИГУ, о правилах поступления и о работе приемной комиссии.

Электронный вариант газеты «Иркутский университет» доступен [на сайте университета в сети Интернет.](#)

АДМИНИСТРАТИВНО-ХОЗЯЙСТВЕННАЯ ДЕЯТЕЛЬНОСТЬ

АДМИНИСТРАТИВНО-ХОЗЯЙСТВЕННАЯ ДЕЯТЕЛЬНОСТЬ

СОДЕРЖАНИЕ И РЕМОНТ КОРПУСОВ, ОБЩЕЖИТИЙ И ПРОЧИХ ОБЪЕКТОВ В 2018 ГОДУ

За ФГБОУ ВО «ИГУ» на праве оперативного управления закреплено 210 объектов недвижимости общей площадью 229 415,6 м² в том числе:

- основных зданий – 41 общей площадью 197 724,4 м² из них:
- учебных зданий – 21 общей площадью 116 680,0 м²
- жилых зданий и помещений – 20 общей площадью 80 564,4 м²
- вспомогательных зданий – 169 общей площадью 32 171,2 м²

из них:

- в г. Иркутске – 44 общей площадью 21 215,5 м²
- в Иркутской области – 113 общей площадью 9 678,6 м²
- в Республике Бурятия – 12 общей площадью 1 277,1 м²

В Приложении представлены:

- Основные расходы университета на содержание и ремонт корпусов, общежитий и прочих объектов
- Выполненные ремонтные работы
- Ремонтные работы выполненные за счет внебюджетных средств подразделений
- Работы, выполненные собственными силами

ВЗАИМОДЕЙСТВИЕ С НАДЗОРНЫМИ ОРГАНАМИ

Инженерный состав административно-хозяйственной части университета (АХЧ) постоянно работает в тесном контакте с надзорными органами, что позволяет за счет заблаговременного устранения нарушений минимизировать, а чаще всего избежать замечаний и серьезных предписаний в адрес университета. Так в период с 08.10.2018 по 02.11.2018 на основании распоряжения руководителя Енисейского Ростехнадзора Ходосевич А. В. от 26.09.2018 № 3306-р/кр «О проведении плановой выездной проверки юридических лиц» отделом по надзору за электрическими сетями и электроустановками Енисейского управления Ростехнадзора и Иркутским территориальным отделом по котлонадзору и надзору за подъемными сооружениями была проведена выездная проверка на объектах ИГУ. По окончании проверки инспекторами Ростехнадзора были выданы предписания в целях устранения выявленных нарушений, при проведении мероприятия по осуществлению контроля и надзора за соблюдением требований безопасности в эксплуатации лифтового оборудования и электроустановок. В поставленные сроки, а именно до 01.02.2019г были устранены все пункты нарушений по электроустановкам и большая часть по лифтовому оборудованию. Оставшиеся пункты нарушений по лифтовому оборудованию будут устранены согласно утвержденному графику до 02.04.2019 г.

АДМИНИСТРАТИВНО-ХОЗЯЙСТВЕННАЯ ДЕЯТЕЛЬНОСТЬ

ОБЕСПЕЧЕНИЕ ОХРАНЫ ТРУДА И ТЕХНИКИ БЕЗОПАСНОСТИ

ОСНОВНЫЕ РАСХОДЫ НА ОБЕСПЕЧЕНИЕ ОХРАНЫ ТРУДА

Наименование мероприятия	Кол-во	Сумма, руб.
Обучение должностных лиц по охране труда/ электробезопасности	21/4 чел.	59 000, 00
Проведение медицинского осмотра и психиатрического освидетельствования сотрудников	67 чел.	505 090,00
Проведение медицинского осмотра сотрудников (за счет средств ФСС)	142 чел.	255 500,00
Проведение 3-х заключительных дезинфекций в эпидемических очагах	4 объекта	13 367,00
Приобретение смывающих и обезвреживающих средств	-//-	39 555,60
Проведение специальной оценки условий труда	59 рабочих мест	92 400,00

ОБЕСПЕЧЕНИЕ УПРАВЛЕНИЯ ИМУЩЕСТВЕННЫМ КОМПЛЕКСОМ

Жилой фонд

В течение 2018 года готовилась ежеквартальная информация по аварийному жилому фонду. Подготовлены и направлены на рассмотрение Минобрнауки документы в отношении 3 квартир с целью включения их в специализированный жилой фонд.

Учебные и хозяйственные корпуса

- Проведены кадастровые работы в отношении зданий учебных корпусов №№ 2, 3, 5, 11, 12, 18 и Административного здания в м-не Юбилейный, 37а
- Обеспечено проведение проверки Службой по охране памятников культуры в отношении учебных корпусов №№ 3, 13
- Подготовка и направление документации на включение в Федеральную целевую программу финансирования реставрации объекта культурного наследия: Белый дом
- Документальное сопровождение зачёта взаимных требований по арендной плате и неотделимым улучшениям здания на сумму основного долга 16 377 689 рублей 84 копейки (в том числе НДС) и задолженности по коммунальным платежам в сумме 390 977 рублей 45 копеек (в том числе НДС)
- Проведена совместно с управлением бухгалтерского учёта и контроля сплошная фактическая инвентаризация имущества, используемого филиалом ФГБОУ ВО «ИГУ» в г. Братске.
- Проведено документальное обеспечение прекращения права аренды на здание филиала ФГБОУ ВО «ИГУ» в г. Братске. А также осуществлена переписка с Администрацией г. Братска в целях обеспечения законности размещения на земельном участке муниципальной собственности г. Братска сооружений, принадлежащих университету.
- Земельные участки в г. Иркутске
- Подготовлены и направлены запросы на изменение градостроительных норм в отношении земельного участка по ул. Нижняя Набережная, 12 для последующего выделения мест общего пользования – дорог, тротуаров и др., и прекращения права

АДМИНИСТРАТИВНО-ХОЗЯЙСТВЕННАЯ ДЕЯТЕЛЬНОСТЬ

университета на эти территории. А также, с целью формирования земельного участка пригодного для жилищного строительства.

- Подготовлена документация для снятия вопроса изъятия части земельного участка по ул. Нижняя Набережная, 12 и передачи его под управление ДОМ.РФ, с целью передачи части земельного участка жилищно-строительному кооперативу, созданному из работников университета.
- Подготовлены и направлены запросы на изменение градостроительных норм в отношении земельного участка по ул. Лермонтова и Улан-Баторская для последующего выделения мест общего пользования – дорог, тротуаров и др., и прекращения права университета на эти территории.
- Направлена документация по отказу от права на 12 земельных участков в границах улиц Рабочая, Польских повстанцев и Пролетарская.
- Предоставление прав пользования

Получено согласование Минобрнауки России на передачу в аренду 8 помещений.

Университетом получено внебюджетных средств:

- по договорам аренды, включая оплату фактического присутствия на площадях университета на общую сумму 972 415 рублей;
- по договорам размещения оборудования на общую сумму 11 186 295 рублей;
- в счёт возмещения коммунальных и эксплуатационных расходов: 2 267 589 рублей.

ОБЕСПЕЧЕНИЕ КОМПЛЕКСНОЙ БЕЗОПАСНОСТИ В ФГБОУ ВО «ИГУ»

В 2018 году работниками Управления безопасности реализовывались мероприятия по обеспечению комплексной безопасности в ФГБОУ ВО «ИГУ» по следующим направлениям деятельности: антитеррористической и пожарной безопасности; противодействию коррупции и идеологии экстремизма, терроризма; охране труда и технике безопасности; поддержанию гражданской обороны и предупреждению чрезвычайных ситуаций; обеспечению контроля работоспособности, своевременного проведения регламентных работ по техническому обслуживанию систем охранно-пожарной сигнализации, установок автоматического пожаротушения, оповещения людей о пожаре, видеонаблюдения, иных технических средств охраны (указаны в таблице в Приложении).

Во исполнение Постановления Правительства РФ от 7.10.2017 № 1235 «Об утверждении требований к антитеррористической защищенности объектов (территорий) министерства образования и науки российской федерации и объектов (территорий), относящихся к сфере деятельности министерства образования и науки Российской Федерации, и формы паспорта безопасности этих объектов (территорий)» в 2018 году Управлением безопасности при взаимодействии с сотрудниками силовых структур в 2018 году были проведены комиссионные обследования всех объектов ИГУ на предмет определения состояния их антитеррористической защищенности. Проведено категорирование объектов по степени возможных возникновений потенциальной опасности и степени угрозы совершения террористического акта. По результатам проведенных проверок вручены акты, в которых предложено к исполнению 145 пунктов мероприятий, большая часть из которых направлена на обеспечение антитеррористической безопасности граждан находящихся на объектах университета. Разработаны, согласованы и утверждены в установленном порядке 35 *паспортов безопасности* объектов (территорий) университета.

АДМИНИСТРАТИВНО-ХОЗЯЙСТВЕННАЯ ДЕЯТЕЛЬНОСТЬ

В течение 2018 года работниками Управления безопасности при взаимодействии с сотрудниками различных силовых структур (ФСБ, МВД, Росгвардии, МЧС) было проведено более 400 мероприятий направленных на пресечение правонарушений, преступлений, а также поддержания общественного порядка на объектах университета, в том числе 105 проверок антитеррористической защищенности объектов университета.

Органами Государственного пожарного надзора МЧС РФ по Иркутской области в 2018 году было проведено 2 плановых и 1 внеплановая проверки соблюдения обязательных требований пожарной безопасности и поддержания Гражданской обороны в университете. По результатам проверок в отношении объектов университета вручено 3 Предписания в которых предложено с исполнению 251 пункт в области обеспечения пожарной безопасности, 6 пунктов по гражданской обороне.

Работниками Управления безопасности при взаимодействии с сотрудниками надзорных органов в рамках согласования Предписаний снято с контроля 27 пунктов предписаний.

С целью повышения готовности работников и обучающихся университета к действиям на случай возникновения угрозы теракта, при теракте, иной чрезвычайной ситуации различного характера работниками Управления безопасности в течении года были проведено 45 практических тренировок (учений) по экстренной эвакуации людей с объектов университета в безопасные зоны.

РАБОТА ТРАСПОРТНОЙ СЛУЖБЫ

В 2018 году транспортная служба выполнила более двух тысяч заявок подразделений, что на 19% больше, чем в 2017 году. При этом общий пробег транспортных средств университета увеличился на 20% и составил 2197 км. Больше всего поездок совершалось в интересах АХЧ (39519 км.), различных управлений, отделов и факультетов (24196 км.), управления международных связей (11472 км.). Основное количество поездок, выполненных за счет внебюджетных средств подразделений производилось факультетом сервиса и рекламы (36946 км.), институтом социальных наук (25031 км.), международным институтом экономики и лингвистики (15823 км.) и факультетом психологии (9630 км.).

РАСХОДЫ, СВЯЗАННЫЕ С ЭКСПЛУАТАЦИЕЙ АВТОТРАНСПОРТА УНИВЕРСИТЕТА

Вид расходов	код КОСГУ	сумма, руб.
заработная плата (с начислениями)	211+213	4 498 924,00
работы, услуги по содержанию имущества	225	71 600,00
прочие работы, услуги	226	488 889,00
Увеличение стоимости материальных запасов	340	2 971 093,00
	ИТОГО	8 030 506,00

В 2018 году для обеспечения нужд подразделений университета эксплуатировалось 7 единиц автомобильной техники (указаны в таблице).

ФИНАНСОВО-ЭКОНОМИЧЕСКАЯ ДЕЯТЕЛЬНОСТЬ

ФИНАНСОВО-ЭКОНОМИЧЕСКАЯ ДЕЯТЕЛЬНОСТЬ

ДОХОДЫ

Фактические доходы университета в 2018 году составили 2 267 493,02 тыс. руб., что на 17% больше, чем в 2017 году (см. [Перечень доходов](#)). В том числе, субсидия на выполнение государственного задания составила 1 047 377,3 тыс. руб. (46,2%), субсидия на иные цели – 381 362,8 тыс. руб. (16,8%), приносящая доход деятельность – 727 645,51 тыс. руб. (32,1%).

Увеличение доходов в 2018 году по сравнению с 2017 годом составило 330 560,95 тыс. руб. (17,1%), в том числе, за счет субсидии на выполнение государственного задания – на 115 080,2 тыс. руб. (12,3%) (увеличение поступлений на образовательную деятельность), за счет субсидии на иные цели – увеличение на 43 044,3 тыс. руб. (12,7%) (выделение средств на капитальный ремонт, увеличение средств на стипендиальное обеспечение, выделение целевой субсидии по грантам Правительства и Президента Российской Федерации), за счет приносящей доход деятельности – увеличение на 77 674,66 тыс. руб. (12,0%) (увеличение поступлений от образовательной и прочих видов деятельности). Перечень основных видов доходов представлен в таблице:

ПЕРЕЧЕНЬ ДОХОДОВ

№	Показатели	2017 год		2018 год		Отклонение	
		Сумма, руб.	%	Сумма, руб.	%	2018г.- 2017г., руб. (-) уменьше ние (+) увеличен ие	%
1	Доходы всего, из них:	1 936 932 062	103,2 %	2 267 493 015	98,6 %	330 560 953	17,1%
1.1	Субсидия на выполнение государственного задания всего, в том числе:	932 297 100	48,1 %	1 047 377 300	46,2 %	115 080 200	12,3%
1.1.1	на образовательную деятельность (образовательные услуги, содержание имущества, уплата налогов)	807 181 400	41,7 %	980 229 600	43,2 %	173 048 200	21,4%
1.1.2	на выполнение работ – прикладные и фундаментальные научные исследования в рамках госзадания	84 915 700	4,4%	67 147 700	3,0 %	-17 768 000	- 20,9%

ФИНАНСОВО-ЭКОНОМИЧЕСКАЯ ДЕЯТЕЛЬНОСТЬ

1.1.3	на развитие общезначимых мероприятий, в том числе:	40 200 000	2,1%	0	0,0 %	-40 200 000	- 100,0 %
1.1.3.1	на развитие ботанического сада	5 200 000	0,3%	0	0,0 %	-5 200 000	- 100,0 %
1.1.3.2	на развитие студенческих объединений	6 000 000	0,3%	0	0,0 %	-6 000 000	- 100,0 %
1.1.3.3	инжиниринговый центр	29 000 000	1,5%	0	0,0 %	-29 000 000	- 100,0 %
1.2	Субсидия на иные цели всего, в том числе:	338 318 500	17,5 %	381 362 800	16,8 %	43 044 300	12,7%
1.2.1	на стипендиальное обеспечение	336 618 500	17,4 %	349 312 800	15,4 %	12 694 300	3,8%
1.2.2	капитальный ремонт	0	0,0%	15 000 000	0,7 %	15 000 000	100,0 %
1.2.3	Гранты (Грант Правительства и Президента)	1 000 000	0,1%	16 600 000	0,7 %	15 600 000	1560,0 %
1.2.4	Компенсация проезда к месту отпуска и обратно (для филиала в г.Братске)	700 000	0,0%	450 000	0,0 %	-250 000	- 35,7%
1.3	Приносящая доход деятельность всего, в том числе:	649 970 850	33,6 %	727 645 512	32,1 %	77 674 662	12,0%
1.3.1	доходы от оказания услуг по образовательной деятельности	523 880 227	27,0 %	572 793 032	25,3 %	48 912 805	9,3%
1.3.2	доходы от научной деятельности	66 061 400	3,4%	69 201 536	3,1 %	3 140 136	4,8%
1.3.3	прочие доходы от оказания платных услуг (плата за пользование общежитием, плата за размещение оборудования, аренда помещений и т.д)	60 029 223	3,1%	85 650 944	3,8 %	25 621 721	42,7%
Справочно:							
1.4	Проекты в рамках ФЦП «Исследования и разработки...» (рук. Стом Д.И. и Буднев Н.М.)	79 000 000	4,1%	79 000 000	3,5 %	0	0,0%

ФИНАНСОВО-ЭКОНОМИЧЕСКАЯ ДЕЯТЕЛЬНОСТЬ

РАСХОДЫ

Фактические расходы 2018 года составили 2 238 580,82 тыс. руб., что на 8% больше, чем в 2017 году (см. [Перечень расходов](#)). Однако благодаря росту доходов удалось частично компенсировать допущенный в 2017 году перерасход средств. Основными расходами в 2018 году стали:

ФОТ с начислениями на оплату труда – 1 355 165,39 тыс. руб. (60,5%) (из них ФОТ ППС с начислениями - 835 876,53 тыс. руб. (61,7%))

Стипендия – 357 734,8 тыс. руб. (16,0%)

Налоги и сборы – 45 750,72 тыс. руб. (2,0%)

Прочие работы (услуги) – 108 070,93 тыс. руб. (4,8%) (культурно-массовые мероприятия, охранные услуги, услуги в области информационных технологий, проведение медицинского осмотра, размещение рекламы, разработка проектно-сметной документации для ремонта, договоры гражданско-правового характера), в том числе охранные услуги -38 866,93 тыс. руб.

Коммунальные услуги – 82 658,19 тыс. руб. (3,7%)

Услуги по содержанию имущества – 58 956,22 тыс. руб. (2,6%) (текущий и капитальный ремонт зданий, санитарная уборка помещений и прилегающей территории, вывоз ТБО, дезинсекция и дератизация, техническое обслуживание и ремонт оборудования и техники, работы по очистке крыш от снега и наледи)

Приобретение оборудования и расходных материалов – 71342,51 тыс. руб.(3,2%) (оборудование и различные расходные материалы для содержания и ремонта корпусов и общежитий, для содержания офисной техники и прочего оборудования).

Фактические расходы 2018г. за счет субсидии на выполнение ГЗ составили 46,6%, за счет приносящей доход деятельности – 36,5%, за счет целевых субсидий – 16,9.

ФИНАНСОВО-ЭКОНОМИЧЕСКАЯ ДЕЯТЕЛЬНОСТЬ

ПЕРЕЧЕНЬ РАСХОДОВ

Показатели	КВР	2017 год		в том числе:		2018 год		в том числе:	
		Всего расходы, руб.	%	за счет субсидии на госзадание, руб.	%	Всего расходы, руб.	%	за счет субсидии на госзадание, руб.	%
Расходы всего, в том числе:		2 068 103 369	100%	925 646 493	44,8 %	2 238 580 823	100%	1 043 122 780	46,6 %
ФОТ с начислением на оплату труда	111,119	1 234 673 360	59,7 %	796 993 047	86,1 %	1 355 165 394	60,5 %	892 196 769	85,5 %
в том числе ФОТ ППС с начислением на оплату труда		758 136 275	61,4 %	497 059 816	62,4 %	835 876 528	61,7 %	789 805 608	88,5 %
Иные выплаты персоналу за исключением ФОТ (Оплата расходов во время командировок)	112	13 858 741	0,7%	2 313 083	0,25 %	14 385 669	0,6%	4 057 234	0,4%
Выплаты лицам, привлекаемым согласно законодательству для выполнения отдельных полномочий (Оплата проезда на практику студентам, оплата проезда на конференции и т.п.)	113	2 306 278	0,1%	838 778	0,09 %	2 215 736	0,1%	1 694 863	0,2%
Пособия, компенсации и иные выплаты гражданам (в т.ч. материальная помощь)	321	255 512	0,0%	53 512	0,01 %	890 803	0,0%	174 446	0,0%
Возмещение судебных расходов, компенсация морального вреда	831	0	0,0%	0	0,00 %	0	0,0%	0	0,0%
Стипендия	340	344 623 700	16,7 %	0	0,0%	357 734 800	16,0 %	0	0,0%

ФИНАНСОВО-ЭКОНОМИЧЕСКАЯ ДЕЯТЕЛЬНОСТЬ

Налоги и сборы	350,85 0	34 087 400	1,6%	16 000 000	1,7%	45 750 719	2,0%	41 412 454	4,0%
закупка товаров, работ услуг в рамках НИОКР	241	70 000 819	3,4%	8 344 712	0,9%	113 953 069	5,1%	10 622 101	1,0%
закупка товаров, работ услуг в рамках капитального ремонта	243	2 561 576	0,1%	2 561 576	0,3%	15 437 188	0,7%	188 471	0,0%
закупка товаров, работ услуг для обеспечения государственных нужд, всего:	244	365 735 982	17,7 %	98 541 784	10,6 %	333 047 445	14,9 %	92 776 442	8,9%
в том числе:	КОСГУ								
Услуги связи	221	4 553 060	0,2%	34 182	0,00 %	4 111 837	0,2%	17 367	0,0%
Транспортные услуги	222	2 495 138	0,1%	1 079 785	0,1%	2 475 559	0,1%	1 181 804	0,1%
Коммунальные услуги	223	76 405 154	3,7%	52 313 833	5,7%	82 658 185	3,7%	76 099 375	7,3%
Арендная плата за пользование имуществом	224	3 874 956	0,2%	0	0,0%	1 450 861	0,1%	0	0,0%
Содержание имущества	225	78 059 407	3,8%	3 706 832	0,4%	58 956 220	2,6%	392 416	0,0%
Прочие работы, услуги	226	108 657 474	5,3%	17 797 820	1,9%	108 070 933	4,8%	9 582 530	0,9%
в том числе, охранные услуги		37 898 594	1,8%	0	0,0%	38 866 932	1,7%	0	0,0%
Приобретение оборудования	310	33 826 167	1,6%	19 565 279	2,1%	15 305 534	0,7%	3 092 298	0,3%
Приобретение нематериальных активов	320	29 609	0,0%	0	0,0%	0	0,0%	0	0,0%
Приобретение материальных запасов	340	55 382 377	2,7%	3 134 692	0,3%	56 036 974	2,5%	2 095 048	0,2%
Прочие расходы по КВР 244	290	2 452 640	0,1%	909 359,88	0,1%	3 981 342	0,2%	315 604	0,0%

ФИНАНСОВО-ЭКОНОМИЧЕСКАЯ ДЕЯТЕЛЬНОСТЬ

ОПЛАТА ТРУДА

Среднемесячная заработная плата работников ИГУ в 2018 году выросла по сравнению с 2017 годом на 21,2% и составила 54 152 рубля. Рост заработной платы связан с ростом заработной платы ППС и выполнением показателей по заработной плате ППС в рамках «дорожной карты».

Среднемесячная заработная плата ППС в 2017 году составила 59 972 руб. Отношение среднемесячной заработной платы ППС к среднемесячной зарплате по региону при нормативе 180% составило 178,5%. Среднемесячная заработная плата ППС в 2018 году существенно выросла и составила 78 287 руб. Отношение среднемесячной заработной платы ППС к среднемесячной зарплате по региону при нормативе 200% составило 214,5%.

Среднемесячная заработная плата деканов факультетов в 2018 году выросла по сравнению с 2017 годом на 1,6% и составила 142 062 рубля, среднемесячная заработная плата директора института выросла на 1,5% и составила 190 486 рублей.

Фонд заработной платы проректоров университета в 2018 году составил 9 997 506,63 руб. Среднемесячная заработная плата проректора университета, без учета внутреннего совместительства в 2018 г. составила 170 026 рублей.

СРЕДНЯЯ ЗАРАБОТНАЯ ПЛАТА РУКОВОДИТЕЛЕЙ, (РУБ.)

	2017 год			2018 год		
	Средняя	Минимальная	Максимальная	Средняя	Минимальная	Максимальная
Декан факультета	139 827	78 590	156 407	142 062	75 845	243 965
Директор института	187 735	122 396	240 826	190 486	140 234	252 106

*Среднемесячная заработная плата указана, с учетом внутреннего совместительства

ФОНД ОПЛАТЫ ТРУДА РЕКТОРАТА

	2017 год	2018 год
Фонд оплаты труда	16 284 426 (10,65 ставок)	16 712 472 (12 ставок)

ФИНАНСОВО-ЭКОНОМИЧЕСКАЯ ДЕЯТЕЛЬНОСТЬ

ЗАРАБОТНАЯ ПЛАТА

Должность	Доход за 2018 год	
	по основному месту работы	по совместительству (ППС или НС)
Ректор	2 743 020,89	0
Первый проректор	2 452 326,10	456 320,46
Проректор по учебной работе	2 026 356,10	785 646,14
Проректор по научной работе и международной деятельности	1 961 486,61	351 794,45
Проректор по финансово-экономической деятельности	1 582 277,09	0
Проректор по административно-хозяйственной деятельности и капитальному строительству	1 975 060,73	0

НОРМАТИВНО-ПРАВОВОЕ ОБЕСПЕЧЕНИЕ ДЕЯТЕЛЬНОСТИ

НОРМАТИВНОЕ ОБЕСПЕЧЕНИЕ ОБРАЗОВАТЕЛЬНОЙ ДЕЯТЕЛЬНОСТИ

Положения, утвержденные Ученым советом ИГУ:

- Положение о порядке перевода, отчисления и восстановления обучающихся в ФГБОУ ВО «ИГУ»;
- Положение о практике обучающихся, осваивающих основные профессиональные образовательные программы высшего образования в ФГБОУ ВО «ИГУ»;
- Положение о выборах заведующего кафедрой ФГБОУ ВО «ИГУ».
- Типовое положение об ученом совете факультета (учебного института) федерального государственного бюджетного образовательного учреждения высшего образования «Иркутский государственный университет»

Приказы ректора ИГУ

- об организации международной академической мобильности обучающихся ФГБОУ ВО «ИГУ»;
- об утверждении Порядка получения высшего образования и разработки основных профессиональных образовательных программ высшего образования на иностранном языке в ФГБОУ ВО «ИГУ»;
- об утверждении Порядка организации образовательной деятельности по образовательным программам при сочетании различных форм обучения, при использовании сетевой формы их реализации в ФГБОУ ВО «ИГУ»;
- об утверждении Порядка и условий зачисления экстернов в ФГБОУ ВО «ИГУ» (включая порядок установления сроков, на которые зачисляются экстерны, и сроков прохождения ими промежуточной и (или) государственной итоговой аттестации);
- об утверждении Порядка обучения по индивидуальному учебному плану и организации ускоренного обучения для обучающихся, имеющих среднее профессиональное или высшее образование и (или) обучающихся по образовательной программе высшего образования, и (или) имеющих способности и (или) уровень развития, позволяющие освоить образовательную программу в более короткий срок по сравнению со сроком получения высшего образования по образовательным программам высшего образования;
- об утверждении Инструкции по заполнению протоколов заседаний государственных экзаменационных комиссий при проведении государственной итоговой аттестации, протоколов апелляционных комиссий по результатам государственных аттестационных испытаний в ФГБОУ ВО «ИГУ»;
- о ставках почасовой оплаты председателю и членам государственных экзаменационных комиссий;
- об утверждении Порядка организации внутренней независимой оценки качества образования в ФГБОУ ВО «ИГУ»;
- об утверждении Порядка освоения обучающимися в ФГБОУ ВО «ИГУ» элективных и факультативных дисциплин;

НОРМАТИВНО-ПРАВОВОЕ ОБЕСПЕЧЕНИЕ ДЕЯТЕЛЬНОСТИ

- об утверждении Регламента работы государственных экзаменационных комиссий и апелляционных комиссий
- об утверждении Порядка проведения государственной итоговой аттестации с применением электронного бучения, дистанционных образовательных технологий;
- об утверждении Порядка проведения элективных дисциплин (модулей) по физической культуре и спорту для обучающихся по программам бакалавриата и специалитета.

НОРМАТИВНОЕ ОБЕСПЕЧЕНИЕ ФИНАНСОВОЙ ДЕЯТЕЛЬНОСТИ

Положения, утвержденные Ученым советом ИГУ:

- Перечень критериев оценки эффективности труда работников из числа ППС (Приложение №16 к Положению об оплате труда работников ИГУ.

Приказы ректора ИГУ

- Порядок компенсации расходов на оплату стоимости проезда и провоза багажа к месту использования отпуска и обратно для лиц, работающих в филиале ФГБОУ ВО «ИГУ» в г. Братске и членов их семей;
- Порядок направления обучающихся на олимпиады, конференции, спортивные соревнования и прочие мероприятия;
- Порядок формирования, структура расходов, формирование «целевых средств на представительские расходы», отчетность и планирование;
- Положение о порядке выплаты материальной помощи работникам ФГБОУ ВО «ИГУ»;
- Положение о проведении аттестации работников, не относящихся к научно-педагогическому составу ФГБОУ ВО «ИГУ»;
- Порядок начисления выплат стимулирующего характера педагогическим работникам федерального государственного бюджетного образовательного учреждения высшего образования «Иркутский государственный университет»
- Положение о порядке осуществления закупок товаров, работ, услуг для нужд ФГБОУ ВО «ИГУ»

НОРМАТИВНОЕ ОБЕСПЕЧЕНИЕ НАУЧНО-ИССЛЕДОВАТЕЛЬСКОЙ ДЕЯТЕЛЬНОСТИ

Приказы ректора ИГУ

- Положение о политике в сфере интеллектуальной собственности
- Положение о звании «Почётный профессор Иркутского государственного университета»
- Положение о звании «Заслуженный профессор Иркутского государственного университета»

НОРМАТИВНО-ПРАВОВОЕ ОБЕСПЕЧЕНИЕ ДЕЯТЕЛЬНОСТИ

НОРМАТИВНОЕ ОБЕСПЕЧЕНИЕ ФИНАНСОВО-ХОЗЯЙСТВЕННОЙ ДЕЯТЕЛЬНОСТИ

Приказы ректора ИГУ

- О проведении внеплановой инвентаризации» (проведена инвентаризация транспортных средств в подразделениях ФГБОУ ВО «ИГУ»);
- О договорах полной материальной ответственности» УБУиК (проведена инвентаризация договоров о полной материальной ответственности);
- О применении контрольно-кассовой техники (приобретена и зарегистрирована контрольно-кассовая техника, для подразделений, оказывающих платные услуги за наличный расчет);
- О проведении внеплановой инвентаризации в филиале ФГБОУ ВО «ИГУ» в г. Братск (проведена сверка данных бухгалтерского учета с фактическим наличием материальных ценностей);
- Об уплате НДС обособленным подразделением НИИПФ ФГБОУ ВО «ИГУ» (обеспечено перечисление суммы НДС за I-III кварталы 2018 года на лицевой счет головного учреждения);
- Об учете и контроле за эффективным расходованием и целевым использованием средств НИИПФ ФГБОУ ВО «ИГУ»;
- Определены и утверждены перечни особо ценного имущества.


ПРИЛОЖЕНИЯ

СОДЕРЖАНИЕ И РЕМОНТ КОРПУСОВ, ОБЩЕЖИТИЙ И ПРОЧИХ ОБЪЕКТОВ

Объект	бюджет	в/бюджет	бюджет факультетов	Итого за 2018 г.	Всего за 2017г.	Сравнение 2017г и 2018г	% изменения 2018г. по сравнению с 2017г.
1	2	3	4	5	6	7	8
корпуса	31 725 840,69	65 490 475,46	3 037 688,58	100 254 004,73	100 259 674,19	-5 669,46	99,99
общежития	29 843 515,38	41 352 977,26	296 217,74	71 492 710,39	71 825 822,78	-333 112,39	99,54
НБ, гараж, ангар, базы практик и т.д.	13 522 329,59	19 706 340,38	580 033,96	33 808 703,93	30 005 543,68	3 803 160,25	112,67
зараб.плата и взносы в обязательные фонды по всем корпусам, общежитиям и прочим объектам	56 550 332,35	5 704 149,59	909 081,78	63 163 563,72	61 167 363,19	1 996 200,53	103,26
Всего	131 642 018,02	132 253 942,69	4 823 022,06	268 718 982,76	263 258 403,84	5 460 578,92	102,07

В содержание имущественного комплекса ИГУ включены все расходы централизованного фонда ИГУ, включая филиал в г. Братск на эксплуатацию и ремонт, за исключением ЦНИТ и АУП.

ВЫПОЛНЕННЫЕ РЕМОНТНЫЕ РАБОТЫ В 2018 ГОДУ

Наименование работ	Сметная стоимость (ФОТ, материалы, машины и механизмы, руб.)	ФЗ	Примечание	Фотография после ремонта
Учебный корпус №1 б-р Гагарина, 20				
Кап. ремонт отмотсок	28395,92	44-ФЗ		
Учебный корпус №3 ул. Ленина, 3				
Капитальный ремонт полов в помещении актового зала	429333,15	44-ФЗ		
Учебный корпус №6 ул. Лермонтова, 126				

Капитальный ремонт
корпуса №6

6113365,54

44-ФЗ



Кап. ремонт отмосток

4898,51

44-ФЗ

Учебный корпус №7
ул. Улан-Баторская, 6

Кап. ремонт отмосток

103145,36

44-ФЗ

Учебный корпус №11
ул. Нижняя Набережная, 6

Капитальный ремонт ауд.
236, 229, 227 234, ремонт
кровли

598680,36

44-ФЗ



Кап. ремонт отмосток
Учебный корпус №13
ул. Желябова, 2

178171,33

44-ФЗ

Капитальный ремонт ауд.
32

240519,62

44-ФЗ

Капитальный ремонт
актового зала

412218,33

44-ФЗ



Учебный корпус №14
ул. Ленина, 8

Капитальный ремонт
центрального фасада
корпуса

2596581,28

44-ФЗ



Кап. ремонт спорт. зала 476226,72 44-ФЗ



Учебный корпус №18
ул. 5 Армии, 52

Текущий ремонт кабинетов
№ 5,6 и конференц-зала
(археологи) 290700 44-ФЗ

Текущий ремонт кабинета
№ 10 и коридора
(археологи) 89300 44-ФЗ

Кап. ремонт отмосток 5466,72 44-ФЗ

Общежитие №2
ул. 25 Октября, 25

Кап. ремонт отмосток 199781,49 44-ФЗ

Общежитие №3
ул. Улан-Баторская, 6а

Капитальный ремонт
общежития 3530537 44-ФЗ



Общежитие №6 ул. Сибирская 40			
Кап. ремонт отмосток	26522,55	44-ФЗ	
ПРОЧЕЕ			
Агробиостанция ул. Жуковского, 61			
Текущий ремонт помещений № 1,2,3,5,6	391532,5	44-ФЗ	Выполнение в 2017 г. Оплата в 2018 г.
Кап. Ремонт отмосток	53313,94	44-ФЗ	
Ботанический сад ул. Кольцова, 93			
Ремонт учебного корпуса на территории ботанического сада	188471,29	44-ФЗ	
ИТОГО	15 957 161,61		
Наименование работ	Сметная стоимость, руб.	Средства	Примечание

Учебный корпус №1 б-р Гагарина, 20			
Текущий ремонт вытяжной вентиляции в столовой	61200,39	223-ФЗ	
Поставка и монтаж системы вентиляции в помещении спортзала и душевой комнаты	29850,78	223-ФЗ	
Устройство пандуса на центральном входе и оборудование туалетной комнаты на первом этаже	87000	223-ФЗ	
Административный корпус №2 ул. Карла Маркса, 1			

Текущий ремонт ауд. 301,302,207	324932,44	223-ФЗ
------------------------------------	-----------	--------



Разработка проектной документации "Проект памятного знака М.М. Рубинштейну"	99000	223-ФЗ
-----------------------------------------------------------------------------	-------	--------

Устройство фундаментной плиты под памятный знак М.М. Рубинштейну	161200	223-ФЗ
------------------------------------------------------------------	--------	--------

Поставка монтаж и наладка кондиционеров в к. 302,107	74802	223-ФЗ
------------------------------------------------------	-------	--------

Выполнение инженерно-геодезических изысканий под памятный знак М.М. Рубинштейну	25000	223-ФЗ
---------------------------------------------------------------------------------	-------	--------

Учебный корпус №3
ул. Ленина, 3

Проектирование узла учета холодного водоснабжения	2594	223-ФЗ
---------------------------------------------------	------	--------


Ремонт вытяжной вентиляции в ауд. 115а	12507,68	223-ФЗ
----------------------------------------	----------	--------

Услуги по проектированию узла учета холодной воды	6052	223-ФЗ
---------------------------------------------------	------	--------

Разработка проектно-сметной документации на капитальный ремонт фасадов	140467	223-ФЗ
------------------------------------------------------------------------	--------	--------

Учебный корпус №4
ул. Сухэ-Батора, 5

Разработка проектно- сметной документации на капитальный ремонт фасадов	163680	223-ФЗ
Учебный корпус №5 ул. Чкалова, 5		
Разработка ПСД на капитальный ремонт фасадов	163680	223-ФЗ
Учебный корпус №7 ул. Улан-Баторская, 6		
Проектирование узла учета холодного водоснабжения	2594	223-ФЗ
Услуги по проектированию узла учета холодной воды	6052	223-ФЗ
Ремонт помещений САФ	156477,53	223-ФЗ
Учебный корпус №9 б-р Гагарина, 36		
Услуги по проектированию узла учета холодной воды	1729	223-ФЗ
Услуги по проектированию узла учета холодной воды	4035	223-ФЗ
Учебный корпус №12 ул. Нижняя Набережная, 4		
Текущий ремонт аудиторий № 1,3,8,10	121818,39	223-ФЗ
Текущий ремонт кровли	80373,75	223-ФЗ
Учебный корпус №13 ул. Сухэ-Батора, 9		
Разработка проектно- сметной документации на капитальный ремонт фасадов	220254	223-ФЗ
Учебный корпус №14 ул. Ленина, 8		
Изготовление паспорта отделки фасадов	35000	223-ФЗ

Разработка рабочей проектной документации на устройство треугольного фронтона со встроенными часами	119501	223-ФЗ
Монтаж часов и стальных арх. элементов	393657	223-ФЗ
Учебный корпус №15 ул. Ленина, 8		
Ремонт вытяжной вентиляции в столовой	9939,99	223-ФЗ
Текущий ремонт кровли над переходом между корпусами литера Д1 и А Общежитие № 2 ул. 25 Октября, 25	90082	223-ФЗ
Текущий ремонт душевой на 1 эт.	333333,33	223-ФЗ
		
Общежитие № 4 ул. Рабочая, 17		
Текущий ремонт кухонь, туалетов, ванных комнат	82682,86	223-ФЗ

Общежитие № 7
ул. Польских Повстанцев, 3

Проектирование узла учета тепловой энергии	4800	223-ФЗ
--------------------------------------------	------	--------

Текущий ремонт кухонь, туалетов и ванных комнат	82682,86	223-ФЗ
-------------------------------------------------	----------	--------

Общежитие № 8
ул. 4я Железнодорожная,
100

Ремонт секции № 124	40537,39	223-ФЗ
---------------------	----------	--------

Ремонт вытяжной вентиляции в ком. 201, 203	3441,59	223-ФЗ
--------------------------------------------	---------	--------

Общежитие № 9
ул. Улан-Баторская,8

Услуги по проектированию узла учета холодной воды	6052	223-ФЗ
---------------------------------------------------	------	--------

Общежитие № 10
ул. Улан-Баторская, 12

Услуги по проектированию узла учета холодной воды	1729	223-ФЗ
---------------------------------------------------	------	--------

Услуги по проектированию узла учета холодной воды	4035	223-ФЗ
---------------------------------------------------	------	--------

Текущий ремонт
помещений 114В, 115В

397498,67

223-ФЗ



Общежитие № 11
ул. Нижняя Набережная, 12

Услуги по проектированию
узла учета холодной воды

6052

223-ФЗ

Общежитие № 12
ул. Байкальская, 130

Ремонт приборов тепловой
энергии

2188

223-ФЗ

Зональная научная
библиотека
ул. Лермонтова, 124

Текущий ремонт вытяжной
вентиляции

39001,99

223-ФЗ

Учебная мастерская,
Улан-Баторская, 2а

Земляные работы по
засыпке и уплотнению
грунта

250907,28

223-ФЗ

Ангар

ул. Улан-Баторская, 4а		
Ремонт приборов тепловой энергии	2188	223-ФЗ
Ботанический сад ул. Кольцова, 93		
Ремонт канализационного колодца	251359	223-ФЗ
Агробиостанция ул. Жуковского, 61		
Услуги по проектированию узла учета холодной воды	1729	223-ФЗ
Услуги по проектированию узла учета холодной воды	4035	223-ФЗ
Столовая ул. Улан-Баторская, 2		
Проектирование узла учета холодного водоснабжения	2594	223-ФЗ
Проектирование узла учета холодного водоснабжения	6052	223-ФЗ
Отключение/включение холодного водоснабжения для врезки манометра	3497	223-ФЗ
Текущий ремонт помещений 37,68,70	151030,14	223-ФЗ
Гараж, ул. 25 Октября		
Услуги по проектированию узла учета холодной воды	2593	223-ФЗ
Услуги по проектированию узла учета холодной воды	6053	223-ФЗ
База практики в п. Сарма		

Установка счетчика трёхфазного	19402	223-ФЗ
-----------------------------------	-------	--------

ИТОГО	4 298 954,06	
-------	---------------------	--

РЕМОНТНЫЕ РАБОТЫ ЗА СЧЕТ ВНЕБЮЖЕТНЫХ СРЕДСТВ ФАКУЛЬТЕТОВ И ИНСТИТУТОВ

Наименование структурного подразделения	2017 г. В том числе:			2018 г. В том числе:	
	по договорам подряда	материалы, списанные комендантами	Всего на ремонт.	по договорам подряда	материалы, списанные комендантами
Педагогический институт		14 725,60	32 120,71		32 120,71
Факультет психологии	472 092,59	1 629,90	31 271,38		31 271,38
Биолого-почвенный факультет	2 591 576,21		125 132,15		125 132,15
Химический факультет			1 616,00		1 616,00
Институт социальных наук		30 000,00	17 606,25		17 606,25
Геологический факультет			90 826,47		90 826,47
Факультет сервиса и рекламы	75 481,69		3 600,00		3 600,00
Исторический факультет	972 986,38		0,00		
БМБШ			156 477,53	156 477,53	
МИЭЛ		7 791,50	20 944,00		20 944,00
ИФИЯМ	527 000,00	25 814,00	0,00		
Юридический институт	2 584 210,88		3 822 503,19	3 822 503,19	
Институт доп. Образования	83 627,84		121 818,39	121 818,39	
ОЦ "Русский язык"	199 851,89		0,00		
НИЦ Байкальский регион			380 000,00	380 000,00	
ВСЕГО	7 506 827,48	79 961,00	4 803 916,07	4 480 799,11	323 116,96

РАБОТЫ, ВЫПОЛНЕННЫЕ СОБСТВЕННЫМИ СИЛАМИ (ХОЗЯЙСТВЕННЫМ СПОСОБОМ)

Наименование работ	Адрес объекта
Ремонт помещений в БД, 3 этаж + кабинет коменданта +ЛК, ремонт кровельного покрытия , ремонт кабинета приемной комиссии	б. Гагарина, 24
Ремонт аудитории № 207. Корпус №3, ремонт аудитории 107 в НИИ Биологии после прорыва труб	ул. Ленина, 3
Текущий ремонт в комнатах№ 230, 227, 226, 224, 223, 214 в общежитии №2	ул. 25 Октября, 25
Ремонт кабинета №23, № 12, женский туалет. Ремонт стен, оконных проемов. Корпус №12, ремонт откосов оконных внутренних в связи с неправильным монтажом окон (обмерзание четверти, образование сосулек)	ул. Нижняя Набережная, 4
Окраска стен в помещении бойлерной (Агробаза)	ул. Жуковского,61
Ремонт откоса после замены дверного блока, в кабинете коменданта , ремонт кровельного покрытия общежития №10	ул. Улан-Баторска,12
Ремонт комнат в общежитии № 4 (212, 214, 218, 220)	ул. Рабочая, 17
Ремонт перехода из корпуса №11 в корпус №10 , ремонт стен в переходе между корпусами, ремонт в мужском и женском туалетах , ремонт откосов оконных в ауд. 4,9 , ремонт короба в блоке А 2 этаж, в блоке Б 1 этаж , текущий ремонт коридора на 1, 2 этажах, блок А , текущий ремонт лестничной клетки, блок А и Б с 1 по 3 этажи , текущий ремонт коридора блока Б (цокольный этаж)	УЛ. НИЖНЯЯ НАБЕРЕЖНАЯ, 8
Текущий ремонт входной группы центрального входа , ремонт и покраска уличных скамеек , текущий ремонт лестничных маршей , текущий ремонт коридора на 2 этаже , ремонт колонн центрального входа в корпус , текущий ремонт туалетов	УЛ. НИЖНЯЯ НАБЕРЕЖНАЯ, 6
Ремонт кровельного покрытия общежития №11	Ул. Нижняя Набережная, 10
Ремонт кровельного покрытия корпуса №2	Ул. Карла Маркса, 1
Ремонт кровельного покрытия корпуса №18	Ул. 5 Армии, 52
Ремонт кровельного покрытия корпуса №5	Ул. Чкалова, 2
Заделка отверстий в полотке после установки светильников каб. 111, оштукатуривание откосов после установки двери каб. 109 , текущий ремонт туалетов, ремонт кровельного покрытия учебного корпуса №16	УЛ. ЛЕНИНА, 8
Ремонт откоса после замены дверного блока, в кабинете коменданта , ремонт столовой в учебном корпусе №7, текущий ремонт лестничной клетки №2 с цокольного по 3 этажи , текущий ремонт коридора 1 этажа от вахты №1 до вахты №2, текущий ремонт туалетов	УЛ. УЛАН-БАТОРСКАЯ, 6
Ремонт коридора 1 этажа , ремонт крыльца центрального входа (восстановить плитку), текущий ремонт туалетов, ремонт оконных откосов в туалетах на 2 , 3 этажах. 1 корпус	БУЛЬВАР ГАГАРИНА, 20
Туалеты (ремонт и покраска стен), ремонт лестничной клетки 1-3й этажи (ремонт и покраска стен, потолка), коридор 2го этажа (ремонт и покраска стен, ремонт окон)	УЛ. СУХЭ-БАТОРА, 5
Текущий ремонт кухонь на 1, 2, 3, 4 этажах Общежитие № 7	ул. Польских Повстанцев, 3
Ремонт кухонь в общежитии №11 Общежитие № 11	ул. Нижняя Набережная, 12
Аварийные работы на базе практик "Куркуты" (кровля)	Р-н малого моря, Куркутский залив, бухта Радости.

ПЕРЕЧЕНЬ МЕРОПРИЯТИЙ ПО ОБЕСПЕЧЕНИЮ КОМПЛЕКСНОЙ БЕЗОПАСНОСТИ

Наименование мероприятия	Обеспечение антитеррористической безопасности	Противодействие коррупции	Обеспечение мероприятий по пожарной безопасности	Обеспечение мероприятий по ГО и ЧС	Обеспечение охраны труда и техники безопасности
Обучение работников университета	20 работников	40 работников	Обучение по пожарно-техническому минимуму -21 работник. Вводный инструктаж по пожарной безопасности – 810 работников.	Обучение руководящего состава в УМЦ ГО ЧС ИО – 4 человека. Повышение квалификации в МГТУ им. Н.Э. Баумана (Москва) - 4 человека, Обучение на курсах ГО в МКУ г. Иркутска «Безопасный город» -20 человек, Вводный инструктаж по ГО и защите от ЧС – 830 человек.	Обучение по охране труда и технике безопасности - 4 человека. Обучение по электробезопасности - 21 человек.
Работа комиссий	Создана постоянно действующая комиссия по обеспечению антитеррористической безопасности, проведено 3 заседания комиссии на которых рассмотрено 8 вопросов	Комиссией по противодействию коррупции, проведено 5 заседаний комиссии на которых рассмотрено 17 вопросов		Комиссией по предупреждению и ликвидации чрезвычайных ситуаций и обеспечению пожарной безопасности проведено 6 заседаний комиссии на которых рассмотрено 18 вопросов	
Мероприятия просветительского характера	56 различных мероприятий антитеррористической направленности	12 мероприятий различного характера (лекции, встречи, беседы)	19 мероприятий различного характера	Проведен комплекс мероприятий, в состав которого вошли тренировки, открытые занятия, тактико-специальные учения и др.	
Проверки надзорных органов	105 проверок объектов ИГУ на предмет оценки степени потенциальной опасности и угрозы совершения террористического акта, в актах предложено к исполнению 145 пунктов мероприятий	не проводились	2 проверки, 2 предписания, по предписанию и акту проверки 2017 года выполнено 56 пунктов	1 проверка, 1 предписание (6 пунктов), проводится работа по устранению недостатков	2 проверки, 2 предписания Государственной инспекцией труда в Иркутской области
Несчастные случаи/ЧС	Нет	Нет	1 пожар	Нет	2 несчастных случая
Проведение мероприятий по направлениям	Разработаны, согласованы и утверждены 35 паспортов безопасности объектов	Подано: - 8 уведомлений (51 подарок) о	Проведены 45 практических тренировок (учений) по	Переработано положение о дежурно-диспетчерской службе ИГУ и НФГО, а также должностные	67 человек – психиатрическое освидетельствование, 142

деятельности

(территорий) ИГУ,
Приобретено оборудование
на сумму 386945 рублей

получении
подарков
- 1 извещение
(подарочный
сертификат) о
передаче подарка
сторонней
организацией.
Переведены 2
работника,
ротация 1
работника

экстренной эвакуации
людей,
Из внебюджетных
средств на реализацию
комплексных
мероприятий,
направленных на
обеспечение пожарной
безопасности было
затрачено 5 486 млн.
руб.

инструкции диспетчеров и
работников, входящих в состав
НФГО.
Разработан Регистр подготовки и
повышения квалификации
руководящего и командно-
начальствующего состава ИГУ на
курсах ГО и ЧС г. Иркутска на
период с 2012 по 2023 годы
Введена в эксплуатацию
автоматизированная система
оповещения с регистрацией
аудиоинформации «PVR-4 USB»
(Mix)

человека – медицинский
осмотр
3 заключительные
дезинфекции, приобретены
смывающие и
обезвреживающие средства,
специальная оценка условий
труда – 59 рабочих мест

АКТУАЛЬНЫЙ АВТОПАРК ТРАНСПОРТНОЙ СЛУЖБЫ



Ssang Yong Istana
p039ne



Hyundai HD45
h179xв



Toyota Harrier
t438mm



Toyota Mark 2
y158co



Hyundai Solaris
h180xв



VW Multivan
y782ст



VW Tiguan
у781ст



Suzuki Vitara
н182хв



Соболь
а084ра



КамАЗ
о282ах



Toyota Camry
р002рт



Мини погрузчик АНТ – 100
аа1196



Mercedes-Benz
y881BM



Toyota Corolla
x002ce